

DJEČJI PODLISTAK „HRVATSKE RIJEČI“

HRCKO

19. siječnja 2024.

Broj 232



ISSN 1821-3758



9771821375004

Dragi čitatelji *Hrcka*!

Nova godina donosi i novi broj *Hrcka*, ali i nove mogućnosti, izazove, teškoće i zadaće... Sve to skupa čini život. Znam da vam je ovaj zimski odmor bio prekratak (i meni je), ali... neka vas tješi da će i drugo polugođe, baš kao i prvo – proći.

Iako je prošla već polovica siječnja, još uvijek nije kasno napraviti planove i postaviti sebi neke ciljeve. Budite realni i počnite s malim, jednostavnim stvarima, poput toga da budete bolji, da radite redovito zadaću, da manje budete na mobitelu, a više s obitelji i prijateljima... Sigurna sam da i sami imate mnoštvo ideja.

Kako to već obično biva i u ovoj godini će izići 10 brojeva (dva dvobroja) našeg zajedničkog podlistka, pa vas pozivam da ga čitate, crtate, pišite, šaljete svoje radove i svakako se (ako još niste) uključite u *Hrckovu* detektivsku igru.

Vidimo se brzo, već u veljači!

Željka

20 godina *Hrcka*

Knjiga ukradenih snova

Lako je kad se zna cilj!

Mačak gojio vrepce

Lassie 2:
Nova pustolovina

Snjegović
koji se njiše

IMPRESUM

Izdavač: NIU »Hrvatska riječ«, Preradovićeve 11, 24000 Subotica
Glavna i odgovorna urednica: Zlata Vasiljević
Urednica izdanja: Željka Vukov
Suradnici: Ivana Petrekanić Sič, Bernadica Ivanković, Marina Piuković, Vesna Huska, Katarina Čeliković, Zoltan Sič, Nevena Gabrić, Mirjana Crnković-Horvat, Slađana Husak, dr. Marija Mandić i Petar Tikvicki
Lektor: Zlatko Romić
Tehnički prijelom: Thomas Šujić i Jelena Ademi
Ilustracije: Adrijana i Zoran Vukmanov Šimokov
Obrada fotografija: Nada Sudarević
E-mail: hrcko@hrvatskarijec.rs
Viber: 064/65-90-718

Podlistak »Hrcko« izlazi uz redovitu potporu Pokrajinskog tajništva za kulturu i javno informiranje



Imali smo rođendansku žurku

HRCKOV 20. ROĐENDAN

1, 2, 3, ... i
stigosmo do 20
godina našeg
Hrcka!!!



Prvi broj *Hrcka* izašao je 15.
prosinca 2003. godine, od
2005. izlazi redovito kao
mjesečnik, a tijekom ljetnjeg
odmora kao dvobroj.

Proslavili smo ga 21. prosinca 2023. godine u sklopu programa *U susret Božiću u Matici* na rođendanskoj žurki s drugarima, malim čitateljima *Hrcka*. Naravno i slavljenik je bio tu. Bilo je veselo i zabavno. Prva i druga (odnosno sadašnja) urednica *Hrcka*, **Ivana Petrekanić Sič** i **Željka Vukov**, su u društvu *Hrcka*, organizirale kviz o poznavanju *Hrcka*. Naši drugari su bili nepogrešivi pa su uslijedile i slatke, mmmmm čokoladne nagrade. Ovaj naš stasali momak *Hrcko* nam je svima prirastao srcu. Mnoge su generacije odrasle uz njega a nadamo se da će ih biti još mnogo čije će djetinjstvo obilježiti ali i zabilježiti naš podlistak.



Prvi broj *Hrcka* osmislili su i realizirali prva i dugogodišnja urednica *Hrcka* Ivana Petrekanić Sič i Zoltan Sič, koji je ujedno i kreirao izgled *Hrcka*, te mu nadjenao ime.



U proteklih dvadeset godina objavljen je 231 broj *Hrcka*, a uz sadašnja urednicu Željku Vukov, tu je i cijeli tim suradnika koji svaki mjesec sudjeluje u izradi vašeg omiljenog časopisa.



Hrcko je pokrenuo 2004. godine i pokladno okupljanje djece organizirajući *Hrckov maskenbal* koji okuplja veliki broj djece.

Podlistak *Hrcko* izlazi na 24 stranice, a ispunjen je zabavno-informativnim sadržajem. Ima standardne rubrike, a neke su se tijekom vremena mijenjale i dorađivale, pa je u proteklih 20 godina u *Hrcku* bilo oko 50 različitih rubrika.



Jedna od redovitih rubrika u *Hrcku* je *Hrckov kuhar* u kojoj će u ovom broju biti objavljen jubilarni 100. recept naših drugara.



Hrckovi detektivi je stalna rubrika u Hrcku u kojoj se svakog mjeseca nagradi desetak sretnih dobitnika, a za nju je do sada na adresu redakcije pristiglo nekoliko tisuća točnih odgovora.



Svi učenici koji pohađaju nastavu na hrvatskom jeziku ili izučavaju predmet hrvatski jezik s elementima nacionalne kulture dobivaju Hrcka.



Rad i misiju Hrcka prepoznalo je i Hrvatsko nacionalno vijeće koje mu je, na prijedlog HPD-a *Bela Gabrić* iz Subotice, dodijelilo priznanje *Pajo Kujundžić* za doprinos obrazovanju na hrvatskom jeziku za 2023. godinu.





David Farr

Knjiga ukradenih snova

Za sve koji vole pustolovne knjige ovo je pravi odabir za čitanje. *Knjiga ukradenih snova* je knjiga prepuna preokreta i zapleta. Uz glavnu priču pratimo i priču o ljubavi roditelja prema djeci te bratskoj i sestrinskoj ljubavi, a donosi nam i poruku da dobro uvijek pobjeđuje zlo. A o čemu se radi u knjizi? Samo kratko, jer ne želim otkrivati previše detalja kako biste još više uživali čitajući je. Brat i sestra Robert i Rachel žive u zemlji Krasniji kojom vlada opasni diktator Charles Malstain. Na zamo-lbu svojega oca knjižničara uspijevaju ukrasti zabranjenu knjigu, *Knjigu ukradenih snova*, koje se silno i po svaku cijenu želi domoći Malstain. Oca zarobljavaju, djeca uspijevaju pobjeći ali se moraju razdvojiti. Kreću avanture u svijetu magije, rijetkih knjiga, zastrašujućih sila, neobičnih šešira i... naravno, spas njihove zemlje. Vidjet ćete zašto je ovo posebna knjiga.



STIHOJUPCI



Baka godina



Jedna godina
dvanaest sinova ima.
Toj njezinoj djeci
kažu da su dvanaest mjeseci.
Svaki mjesec ima
po četiri sina,
dobra i čedna,
četiri tjedna.
Tako godina svaka,
kao prava baka
ima trideset šest unuka.
Ali tjedan svaki
ima sedam dana,

a i mjesec svaki
dug je trideset ili
trideset jedan dan,
osim veljače koja ih ima
samo dvadeset osam.
Zato godina svaka
kao prava baka
ima tristo šezdeset pet unuka,
To jest dana.
Svi oni u paru
stanuju u kalendaru.

Nevenka Videk

Došlo vrime prave zime

Kad sičanj zasiče i zima pravo zazimi, najbolje je dobro založit u peć i grijat se. Da ne bude samo pritušta divana, kad se sav poso poradi, mož se kartat el se šickat. Šta je? Ne znate šta je to šickat se? Auuu, pajtaši moji mali, pa to nije red – mora se znat šickat... Šaka kuruza u džep i eto svudan sigre! Više šaka, pa mož kuruz i kokat pa i ist kokice...

1. Poveži slike i riječi!

šickat se
pajtaši
kuruz
kokice



2. Pitaj starije, pa otkrij i nauči – kako se triba šickat?

3. Pozovi pajtaše i napravite turnir u šickanju, mož uz kokice!

Pomoć:

šickat se – igrati se društvene igre s pomoću kukuru-
znih zrna pri kojoj se češće čuje uzvik: šic!

pajtaš – pajdaš, suradnik; (poslovni) prijatelj



HRVATSKI JEZIK

Piše: Mirjana Crnković-Horvat

Veliko slovo na Božić

Iako su blagdani prošli, pravila su tu i vrijede uvijek. Pi-
sanje velikog slova tijekom božićnih blagdana često nam
zadaje muku. Međutim, ako uvijek u glavi provjeravamo
pravila, onda ništa ne moramo znati napamet. Blagdani se
pišu velikim slovom, tako je pravilno pisati Božić, no kad
je riječ o pridjevu, onda ćemo pisati božićni, osim ako je
to naziv nečega. Također, advent ili došašće piše se malim
slovom jer se razdoblja koja ne počinju i ne završavaju uvi-
jek na isti datum pišu malim slovom. Kada je riječ o svetcima,
nije svejedno govorimo li o osobi ili danu. Ako mislimo
na osobu, onda ćemo napisati velikim slovom samo ime
jer se imena pišu velikim slovom, na primjer sveti Stjepan.
No ako želimo govoriti o blagdanu koji slavimo 26. prosin-
ca, onda ćemo naziv blagdana napisati velikim slovom –
Sveti Stjepan.

Koja je rečenica u potpunosti pravil-
no napisana? Zaokruži slovo ispred
točnog odgovora.

- a) Slavim imendan na svetog Nikolu.
- b) Tijekom Božićnog vremena, osjeti
se mir i radost.
- c) Učiteljice održavaju radionicu
izrada Adventskog vijenca.
- d) Dolaze nam gosti na Svetog Iva-
na.

UPOZNAJMO VRŠNJAKE

Zovem se **Anja Katačić**

Učenica sam drugog razreda OŠ Moša Pijade u Bregu.

Obitelj: mama **Tanja** (32), tata **Josip** (34) i sestra **Dunja** (4)



II – II:

slano / **slatko**

voće / slatkiši

kompjutor / **društvena igra**

stan / **kuća**

tenisice / cipele

meso / **povrće**

dan / noć

pješačenje / **bicikl**

film / knjiga

tamburaši / zabavljaci

pizza / gulaš

gazirano / **negazirano**

trenirka / traperice

sport / folklor

PREPORUČUJEM:

knjiga:
Grimmove bajke

pjevač/grupa:
Divlje jagode

pjesma:
Marija

film:
Sam u kući

kompjutorska igrica:
ne igram igrice



Volim: druženje
Ne volim: svađu

NEŠTO O MENI:

Kad porastem bit ću: nastavnica matematike

Najbolji prijatelj/ica je: Luka

Omiljena boja: žuta

Izvanastavne aktivnosti: šah, tamburica-muzička škola

Omiljena rubrika u Hrcku: strip



Lako je kad se zna cilj!

Jedan od prvih ciljeva održivog razvoja je da nestane siromaštva. Razmisli i odgovori je li to i kako povezano i što možemo učiniti?

Svakoga dana u skoro svakoj kuhinji se kuha ručak. Negdje za jednu osobu, negdje za dvoje ili troje, negdje čak desetero. Negdje nema ni za dvoje i ručak je vrlo skroman, negdje je puno hrane koja ostane. Ako se ne pojede ni navečer i ne sačuva za drugu priliku, nekad se da psu ili mački ili čak baci u smeće – to je višak hrane. Ako netko nema struju, vodu ili namirnice, onda niti ne kuha – to je manjak hrane, tj. siromaštvo.

Imaš li ideju kako bi se to moglo riješiti?

Onome tko želi planet Zemlju – zdrav i bogat – dijeliti s budućim generacijama ljudi koji se tek trebaju roditi i živjeti poslije nas također su jako važne i današnje generacije. Zato je posebno lijepo što, kad dobro razmislimo i postupimo najbolje i najmudrije što možemo. Evo primjer:



Skuhali smo ručak i višak hrane koji smo proizveli odmah odnosimo i darujemo nekome kome je potrebno (danas i na društvenim mrežama postoje grupe koje zbrinjavanju i pomažu ljudima kojima je to potrebno). Dakle, utrošili smo možda malo više namirnica i uz istu potrošnju energije (električna energija ili plin) napravili smo ručak za više ljudi, koji bi bez te hrane bili gladni. Nema bacanja hrane, jer je ona u najboljem trenutku otišla drugoj osobi. Svako odlaganje ili čuvanje hrane za kasnije također traži potrošnju plastike ili papira ili sl., što smo ovako izbjegli.

Ako takve postupke, npr. nekoliko puta tjedno, ponovimo, ušteda je veća (posebno ako se organizira odnošenje za više osoba ili na više mjesta odjednom i/ili usput), a veća je i sreća.

Ukoliko netko pomisli da će ovakvi postupci brzo postati nepotrebni jer – ako ovako bude radilo više ljudi, neće više biti gladnih i žednih, evo još jednog pogleda na ovu situaciju: ne moramo pomagati samo siromašne i samo s njima dijeliti hranu koju smo pripremili s idejom štednje energije i resursa – ima oko nas ljudi koji nisu siromašni, ali su nemoćni zbog starosti ili bolesti. Njima će također biti veliki dar i pomoć. Takvih ljudi će uvijek biti, samo je pitanje – hoćemo li mi primijetiti njihove potrebe i hoćemo li im pomoći?

EKO ZADATAK ZA SIJEČANJ: popričaj s roditeljima i isprobajte ovu ideju!

Upamti: nama tanjur hrane viška, nekome ručak cijeli! Podjela koja usređuje sve – i one koji primaju i one koji daruju, a s njima i našu Zemlju!

Vesna Huska

Mačak gojio vrepce

Vidio mačak kako njegov gazda goji svinje, pa smislio da i on zapati ranjenike, makar i brez obora. Oće i on da prvo ugoji batak, pa da se onda omasti. Ode on pod naslam di je bio stari kovčeg, pa kroz jednu jamu narasipo iz njega prikrupu i vikne vrepcima:

– Osele ću vas ja ranit čim se čeljad sklone iz avlije. Kad gazda mož svinjama dat na džakove, zašto i ja vama ne bi dao koju pregršt? Vidićete da ja nisam vama zlotvor kako se to divani.

Lipo on pismu prede, vrepcima prikrupe nije na odmet, al bome ni jedan nije sletio dok je mačak bio tamo.

– Znaš, gazda-mačak, mi oko ila uvik grajimo, pa nas je stid ist prid drugim. – kažu vrepci.

Mačak vidi u čemu je stvar, a ni ne želi i dirat dok se ne ugoje i ode. Vuče se on ko da ni ne haje na nji, a vrepci onda sleće. Al i sad paze. Dva zrna pobobaju, a tripud se obazru da vide šta radi njev ranitelj. Kako on pokaže nos, a vrepci prnu.

Tako je nji mačak ranio jedno vrime pa kad je vidio da su se dobro podmesili, kaže:

– Gosti moji, šta još i sad krajčite od mene? Ja bi vas i poisko da vam perje očistim od prava. Neću ni ja da budem gori od mog gazde. Vidili ste kako on timari njegove ranjenike. A vidili ste i kako svinji ne krajče od njega kad i češe.

– Ej, gazda mačak – na to će jedan matori vrebac – da i svinjče zna zašto ga gazda toliko rani, timari i češe, borame bi ga ugrizlo za ruku s kojom ga mazi. A čim se ugoji, borame bi svinjče prnilo još brže neg mi, samo da kojom srićom i ono ima krila i pameti ko mi.

Pričala **Joca Šević Cvancik**

Bunjevačke narodne pripovitke, 1951.

Zapisao Balint Vujkov

Manje poznate riječi:

vrebac – vrabac

ranjenik – tovljenik (svinja)

naslam – šupa pokrivena slamom

prnit – iznenada, naglo poletjeti

krajčit – izbjegavati, bježati, sklanjati se s puta

pra – prah

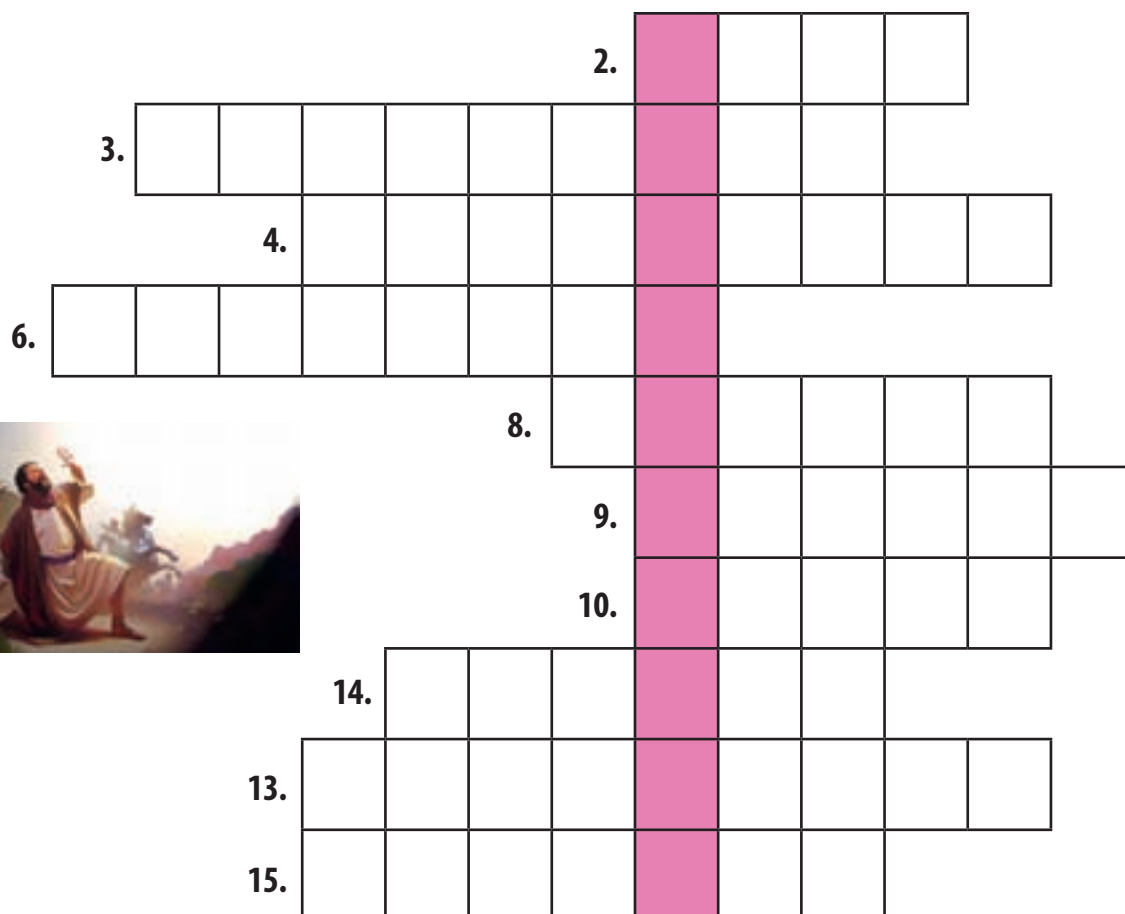


Otkrij sveca!

1. Rođen je u lučkom gradu Tarzu.
2. Njegovo židovsko ime je **Saul**.
3. Bio je vrlo **obrazovan**, školovao se u grčkim i židovskim školama.
4. Govorio je grčki, **hebrejski** i aramejski.
5. U početku nije bio Isusov sljedbenik.
6. Vjerovao je da su kršćani **opasnost** za Židove.
7. Htio je iskorijeniti kršćane.
8. Pred gradom Damaskom je imao nebesko **viđenje**.
9. Krist ga je **pozvao** da prestane progoniti kršćane.
10. Postao je širitelj kršćanstva od **Azije** do Rima.
11. Prošao je kroz mnoge tamnice i brodolome.
12. Osuđen na smrt, mačem pogubljen u Rimu.
13. Napisao je trinaest **poslanica** – pisama.
14. **Glavni** je zaštitnik subotičke biskupije.
15. Ime mu na latinskom znači: malen, **niskoga** rasta.



Prateći brojeve prepisi označene riječi na svoja mjesta i otkrij ime sveca.






Aleksa Vlaović 4.c –
OŠ Ivan Milutinović, Subotica



Klara Kujundžić, 1.c – OŠ Ivan Milutinović, Subotica



Aleksandar Sente 4.4 –
OŠ Matko Vuković, Subotica



Arsen Francišković, 1.c – OŠ Ivan Milutinović, Subotica



Matija Mikula, 1.c O Ivan Milutinović, Subotica




Linett Anna Francišković, 1.c –
OŠ Ivan Milutinović, Subotica




Ivan Vojnić Mijatov, 1.a – OŠ *Matija Gubec*, Tavankut



Daniel Šarčević, 4.c –
OŠ *Ivan Milutinović*, Subotica



Ivan Ostrogonac, 4.c – OŠ *Ivan Milutinović*, Subotica



Magdalena Molnar, 4.4 –
OŠ *Matko Vuković*, Subotica



Lusija Rac Petin 4.c –
OŠ *Ivan Milutinović*, Subotica



Matej Huska 4.c – OŠ *Ivan Milutinović*, Subotica

IMAM PROBLEM...

Zdravo! Skoro cijeli raspust sam bila kod bake i super se provela! Baš sam se nagledala i filmova i serija i klipova na YouTubeu, a i naigrala igrice. Nisam stalno bila na mobu, jer kod bake imam i drugarica u zgradi, pa smo se igrale i vani.

Bilo je super! Jedini je problem što nisam ni počela čitati lektiru. Baki i mami sam rekla da sam cijelu pročitala, a tata na sreću nikad ni ne pita. Prvi dan u školi poslije raspusta, učiteljica je dala toliko zadaća da neću ništa stići, a lektiru nikako. Već imam jedinicu iz prošle lektire od prije raspusta, jer ne volim čitati. Teško i sporo mi ide čitanje. Često čitam na brzinu i preskačem stranice, samo da dođem do kraja, pa sve zaboravim kad učiteljica ispituje. Kako da se spasim od jedinice? L., 10 g.



Draga L.! Hvala na pismu! Drago mi je što si uživala u odmoru i druženju s bakom i prijateljicama. Sve je to dobro i lijepo i važno za svako dijete i svakog čovjeka – samo je važno ne pretjerati. Dobro je zaboraviti na školske obveze i zadatke, radosno proslaviti blagdane, te se svakako opustiti.

Sama vidiš da si možda ipak malo pretjerala, je li? Mnogima je teško na raspustu raditi nešto za školu, ali je to ipak pametno učiniti. Dobro bi bilo da se toga sjetiš drugi put, ali sad je cilj riješiti problem i uspješno izaći iz nevolje po imenu »nepročitana lektira«.

Rješenja ima, ali prvo – moraš ispraviti jednu (veću) grešku: priznaj mami i baki da nisi pročitala knjigu i ispričaj se iskreno, te zamoli pomoć. Ako ti, kako sama kažeš, teško i sporo ide čitanje, pomoć će ti dobro doći. Evo prijedloga koji bi morao uspjeti:

1. Napravi (s mamom) plan čitanja – skupa dobro pogledajte knjigu i utvrdite koliko ima stranica i na koliko cjelina možeš podijeliti čitanje. Kad to utvrdiš, odredi koliko moraš po danu pročitati. Ukoliko vidiš da je previše, a rok za odradu lektire se bliži, možda bi bilo dobro da i učiteljici kažeš unaprijed da malo kasniš s čitanjem, ali da se jako trudiš i da se nadaš da ćeš završiti na vrijeme (možda za neke zadaće može produljiti rok).

2. Počni čitanje po planu – čitaj naglas, a neka te netko (npr. baka) sluša i odgovara na pitanja ukoliko nešto ne razumiješ ili naiđeš na tebi nepoznatu riječ. Ako čitaš sama, obvezno na papir zapiši riječi i kasnije pitaj nekoga za značenje.

3. Ne odustaj od plana – sjedi na dobro osvijetljeno mjesto, pripremi si čaj ili kekse da ti budu pri ruci ako zatreba, skloni mobitel ili igračke dok ne pročitaš poglavlja koja ste odredili. Kad ti se oči umore, možeš napraviti stanku – malo se isteži, skakući u mjestu i prozračiti sobu, te nastavi.

4. Piši bilješke dok čitaš – za svako poglavlje, priču ili određeni dio knjige zapiši u posebnu bilježnicu ukratko najvažnije (događaje, imena, važne detalje) čim to pročitaš. Tako ćeš odmah provjeriti jesi li sve razumjela i kasnije se moći podsjetiti. Možeš koristiti i kratice i crteže i znakove – važno je da ti razumiješ i upamtiš.

5. Uživaj u čitanju – ako i ne voliš baš čitati, pomisli koliko čitanje pomaže razvoju tvog mozga, inteligencije, mašte, rječnika, govora, pisanja, općeg znanja..., a svakako pomaže rastu ocjene iz lektire. Držim ti palčeve i navijam za tebe!

SVIMA SRETNU NOVU 2024. ŽELI VAŠA TEEN HELPERICA ;)!

Ako imaš i ti (tajno) pisamce, važno pitanje, problem ili situaciju koje trebaš riješiti, piši na: teen.kutak@gmail.com ili na padlet: <https://padlet.com/teenkutak013/teen-pisamce-r2zthgs2l4qnnncyp>.
Odgovor stiže!





MJESEČEVE PRIČE

Od kada je svijeta i vijeka nebom vladaju dvojica braće. Ova dva vladara smje-
njuju se na prijestolju svakoga dana. Jedan vlada danju, a drugi noću. Zovu se
oni Sunce i Mjesec, a sretnu se samo kratko kada si predaju vlast. Vladar dana, sta-
riji brat, Sunce, budi cijeli svijet, biljni, životinjski i ljudski. Svi ga oduvijek vole, slave i
hvale jer svemu živome daje toplinu i svjetlost koji su im neophodni. Njegove zrake prodi-
ru i kroz najgušće oblake, a nekada i oboje nebo dugom.

Mlađi brat Mjesec omiljen je među noćnim putnicima, jer im po mraku pokazuje put. Na nebu mu druš-
tvo prave prijateljice zvjezdice. Međutim, one nisu oduvijek uz njega. Naime, Mjesec ima još jedan dar za koji nitko ne
zna, tj. za njega se nije znalo dok se zvjezdice nisu pojavile. Jeste li to znali?

Priča ide ovako! Suncu i Mjesecu roditelji su dali posebne darove. Suncu je dana moć da razbudi cijeli svijet – da
pokrene ptičice, pčelice, leptiriće u let, cvjetice da cvjetaju, mame da spremaju doručak, djecu da se igraju – ma da
pokrene sve! Svi su ga oduvijek zbog toga voljeli, a Sunce je to radovalo i jedva je čekalo da preuzme vlast od svojega
brata te opet izmami osmjehe živućega svijeta. Mjesec je dobio moć da uspava svijet, da sve pošalje na počinak i
odmor koji su također neophodni za život, jer sve što živi treba imati pauzu u aktivnostima, osobito djeca koja rastu.
Mjesec je zbog toga znao pričati priče. Znao je on na tisuće priča i pričao ih je svake noći. Međutim, koliko god da se
trudio, primijetio je da su ljudi, pa i djeca, nemirni noću te da teško utonu u san. Mislio je Mjesec da možda ne priča
dovoljno pa se trudio još više i pričao priče cijelu noć. Ali i dalje je sve bilo isto. Svi su teško odlazili na spavanje i dugo
se još vrtjeli u krevetu.






Shvatio je onda Mjesec da ga nitko tamo na Zemlji ni ne čuje. Jao, kako li je samo bio tužan zbog te spoznaje. Njego-
va brata svi su voljeli i jedva čekali, a njega jedva da su i zamjećivali. Voljeli su ga samo noćni putnici, a toliko je moćan
dar imao. Iz dana u dan Mjesec je bivao sve tužniji. Njegovu tugu primijetio je i njegov brat kada mu je
mahnuo iz daljine predajući mu vlast. Stariji brat odlučio je pomoći mlađemu pa ga je upitao: »Brate
dragi, što te toliko rastužuje? Promatram te svakoga jutra na nebeskom obzoru i čini mi se da sam
jutros i neku suzu vidio u tvojem oku«. Mjesec je svojem brižnom bratu odgovorio: »Brate dragi,
kako i ne bih bio tužan? Eto, tebi se svi vesele i sretan si što svoj dar možeš podijeliti sa svima,
a ja noću putujem sam, pričam priče, a rijetki su i svjesni mogega postojanja. Sve svoje priče htio
sam nekome pokloniti, pomoći djeci da zaspu, a nitko me ni ne čuje«.





Razmišljalo je Sunce kako bi bratu pomoglo pa uzme nekoliko svojih svijetlećih zraka, razlo-
mi ih na tisuće malih dijelova i pobaca ih po nebu. Tako nastadoše zvjezdice, vječne suputnice
Mjeseca. Mjesečevoj sreći nije bilo kraja. Pričao je on svake noći, a zvjezdice su ga zadivljeno
slušale i uživale u njegovim pričama. Svaka je bila zanimljivija od prethodne.





Međutim, iako je sada bio puno sretniji, Mjesec je i dalje bio zabrinut za djecu kojoj je teško
zaspati. Zbog toga su mu zvjezdice odlučile pomoći. Smislile su kako će povremeno neka od
njih doći na Zemlju i prenijeti djeci priče pa će slušajući ih lakše zaspati. I tako svaki put kada
neka zvijezda skoči s neba na Zemlju nova priča dođe do djece. Takve zvijezde zovemo zvijezde
padalice. Sigurno ste nekada vidjeli neku od njih ako ste pažljivo po noći bez oblaka gledali u
nebo, a sigurno ste i čuli neku priču koja je nastala njihovim silaskom. Možda neku o princezama ili
onu o djevojčici s crvenom kapicom?


Maja Buza Romić

PAHULJA SNJEŽNA NJEŽNA

JEDNOG ZIMSKOG DANA U  U KOM
STANUJU ZIMSKE , DOGODILA SE VELIKA
ZBRKA. ZAPOČELA JE ŽUSTRA SVAĐA, JER SU
NEKE ŽELJELE SIĆI NA  I OBRADOVATI
, DOK SU DRUGE PAK LIJENO ODMARALE
UŠUŠKANE U ZIMSKOM .

OBLAK JE NAPRAVIO MALI PROREZ I PUSTIO
PRVE  NA ZEMLJU. MALOM 
NIKOLI PRVA  JE PALA NA .

UPOZNALI SU SE I NIKOLA JE PRVI PUTA VIDIO
DA PAHULJA IMA  KRAKA, KOJI SU
NEOBIČNO PROŠARANI. NJEŽNO JU JE UZEO
KAKO BI JE JOŠ BOLJE . PAHULJA JE
SKLIZNULA I PALA NA TLO, ALI NIKOLA JE
POČEO HVATATI NJENE PRIJATELJICE
I GLEDAJUĆI IH SHVATIO KAKO SU SVE
RAZLIČITE.  SU SE PRETVORILE U .


PADAJUĆI NA ZEMLJU SVOJOM LJEPOTOM
SU RAZVESELILE DJEČAKOVO .

1. Pingvin Paja proslavlja peti rođendan. Poželio je pet darova na slovo P. Otkrij pomoću sličica što je poželio.

1. _____
2. _____
3. _____
4. _____
5. _____



2. Poredaj snjegoviće po veličini i upiši brojeve, broj 1 za najvećeg, a broj 8 za najmanje. Upiši brojeve u kvadratiće.



3. Dopiši pojam na određeno mjesto: padaline, kondenzacija, isparavanje i sakupljanje.



4. Prođi put do duge.





V♥LIM VOJV♥DINU

Nova godina, nova pitanja, nova znanja i izazovi.
Izvolite!

1. Koje godine je Vlada Srbije proglasila crkvu Uznesenja Blažene Djevice Marije u Zemunu za kulturno dobro?

- a) 1980.
- b) 2001.
- c) 2015.
- d) 2022.



Na prijedlog Zavoda za zaštitu spomenika kulture grada Beograda, Vlada Srbije je proglasila crkvu Uznesenja Blažene Djevice Marije u Zemunu za kulturno dobro, a Beograd je na taj način dobio 445. spomenik kulture. Inače, temeljni kamen za ovu crkvu položen je 1785. godine, a izgrađena je 1794. godine. Nalazi se u staroj jezgri Zemuna koja je također proglašena za kulturno dobro od velikog značaja za Srbiju još 1979. godine.

3. Na blagdan kojeg sveca se u siječnju obavlja blagoslov vinograda?

- a) Svetog Vinka (Vincencija)
- b) Svete Terezije Avilske
- c) Svetog Tome
- d) Svetog Ivana



Vinogradarski običaj početka vinogradarske godine i blagoslov vinograda tradicionalno se obavlja 22. siječnja. Ovaj običaj obnovljen je u mnogim vinogradarskim mjestima u Vojvodini, primjerice u Rumi, Maradiku, Srijemskoj Mitrovici, Mirgešu i drugim mjestima.

2. Kako se zove jelo sa slike?

- a) gomboci
- b) krumpirača
- c) pečenje
- d) musaka



Ovo tradicionalno jelo se nekada pravilo najčešće u zimskom razdoblju, kada se jela jača i masnija hrana, i to prije svega u vrijeme *disnotora* (kolinja), na kojima se znalo okupiti puno ljudi, koji su nakon završenog posla njome bili posluženi za večeru. Ovo jelo posluživano je i za određene manifestacije, poput *prela*.

4. Koje godine je otvorena Šokačka kuća u Beregu?

- a) 2002.
- b) 2008.
- c) 2018.
- d) 2023.



Članovi Hrvatskog kulturno-prosvjetnog društva *Silvije Strahimir Kranjčević* iz Berega dosanjali su svoj san – da imaju svoju šokačku kuću kako bi na jednom mjestu sačuvali i pokazali sve ono što čini bogatu tradiciju i naslijeđe Hrvata Šokaca koji stoljećima žive u Beregu. Dio onoga što je izloženo u *Šokačkoj kući* godinama je sakupljao bereški župnik vlč. **Davor Kovačević**.

Taj čudesni zagrljaj

Jeste li znali da zagrljaj može biti čudesan?

Međunarodni dan zagrljaja obilježava se 21. siječnja.

Ukoliko ga često prakticirate on ima iscjeliteljsku moć. Ljudi čak pohađaju seminare i edukacije kako bi naučili pravilno se grliti, primiti i pružiti zagrljaj. Prosječno zagrljaj traje tri sekunde, ali nam je potrebno puno više. Zagrljaj postaje ljekovit kad traje 20 sekundi, a može i dulje.



Vjerovali ili ne, znanstvenici tvrde da je zagrljaj važan koliko i hrana. Postoje i standardni koje su odredili psiholozi koji su proučavali moć zagrljaja, te kažu: potrebna su nam četiri zagrljaja dnevno za običan opstanak, osam za održavanje i 12 za osobni razvoj. Hmmm. Postiže li netko te brojke? Ako ne, eto povoda da se počnete češće i srdanije grliti.

Zagrljaj održava mentalno zdravlje, zadužen je za osjećaj ravnoteže, stabilnosti, sigurnosti i smirenosti, a raspiruje tjeskobu i strahove. Također, pridonosi osjećaju sreće i zadovoljstva.

Mislim da vam je jasno što je potrebno raditi. Nemojte preskočiti ni svoju obitelj, a ni prijatelje.

I da, važna informacija: ako nekoga zagrliš, primjerice prijateljicu ili prijatelja iz razreda, to ne znači da si u nju/njega zaljubljen! Samo dijeliš i uzimaš sreću!



HRCKOVI DETEKTIVI



Točan odgovor iz prošlog broja:

Prvi broj *Hrcka* izašao je u prosincu 2003. godine.

Nagrađeni detektivi:

- 1.Nina Dulić – OŠ *Vladimir Nazor*, Đurđin
- 2.Emilia Tonković – OŠ *Ivan Milutinović*, Subotica
- 3.Petar Skenderović – OŠ *Matko Vuković*, Subotica
- 4.Marica Stantić – OŠ *Ivan Milutinović*, Mala Bosna
- 5.Matija Tonković – OŠ *Matko Vuković*, Subotica
- 6.Ilina Balić – OŠ *Aleksa Šantić*, Vajska
- 7.Sergej Skenderović – OŠ *Matija Gubec*, Tavankut
- 8.Una Šapčanin – OŠ *Aleksa Šantić*, Vajska
- 9.Luka Vojnić Mijatov – vrtić *Petar Pan*, Tavankut
- 10.Marjan Tumbas – OŠ *Matko Vuković*, Subotica

Nagradno pitanje:

Rubrika *Hrckov kuhar* proslavlja veliki jubilej. U ovome broju objavljen je: a) 100. recept; b) 50. recept ili c) 75. recept

KUPON

Odgovor:

Ime

Prezime

Adresa

Mjesto

Skola

Razred


Andelin vita puž

Priprema:

1. Očistite bananu i postavite ju na tanjur. Ogulite kivi, narežite ga na kolutove i posložite iznad banane.
2. Slani štapić prelomite na pola i ugurajte ih u bananu kao ticala pužu. Od nara postavite oči.
3. Tanjur ukasite raznobojnim čokoladnim kuglicama ispod puža, kao put, u obliku cvijeta, sunca i drugo po želji.

Dobar tek!

Andelin vita puž je za vas pripremila **Andela Evetović**. Andela pohađa drugi razred Osnovne škole *Matko Vuković* u Subotici. Voli crtati, igrati se s drugarima i voziti trotinet.



Vrijeme pripreme:
5 minuta

Potrebni sastojci:

banana



kivi



slani štapići

nar



čokoladne
kuglice





HRCKOVA LIJEČNICA SAVJETUJE

spec. dr master med. Marija Mandić,
rođena Matarić

Slijede nam tekstovi i druženje uz razna stanja i bolesti vezanih za zdravlje zuba. Najprije bih vam rekla da je zubar, odnosno stomatolog, također liječnik, koji je učio na fakultetu kako bi vama pomogao da održite zdravlje zuba. Znači, morate biti svjesni da ga se ne trebate bojati, jer vam u tom momentu samo on može pomoći.

U vašem uzrastu zubić može boljeti, jer se jako klima (o tome ćemo pričati neki drugi put) ili vas boli jer se nažalost u njemu stvorio kvar. Vjerujte mi, prevencija kvarenja zubi je najbolji način izbjegavanja zubobolje.



Matej Vojnić Mijatov – OŠ Matija Gubec, Tavankut

KAKO POMOĆI SEBI, KAKO PRATI ZUBE I ŠTO JESTI?

- Zube treba prati najmanje tri minute, navečer zbog zdravlja, a ujutro zbog higijene.
- Gornje zube kružnim pokretima četkati od gore prema dolje (kako kiša pada)
- Donje zube kružnim pokretima četkati od dolje prema gore (kako trava raste)
- Prvo se pere vanjska strana gornjih, pa donjih zuba, zatim unutrašnja strana gornjih pa donjih zuba te grizne površine.
- Pokrete ponoviti barem osam puta na površini od 2-3 zuba
- Izaberite četkice i paste za zube spram svojih godina, u tome će vam pomoći roditelji.
- Žele bombone su najopasnije, jer se lijepe za zube zadržavajući bakterije određeno vrijeme i stvarajući im idealnu sredinu za razmnožavanje.
- Jedite redovno čvrste namirnice, jer one razrađuju mišiće vilice, pospješujući žvakanje i lučenje pljuvačke. A pljuvačka štiti zube tako što ih čisti. Stoga jedite svježe voće umjesto kompota ako ga ima.
- Svakako kod stomatologa treba otići na redovitu kontrolu prije nego što vas zubić počne boljeti te stoga podsjetite mame i tate da vas odvedu i upoznaju sa stomatologom.

Poziv: Kako ti doživljavaš liječnika/liječnicu, bolest ili zdravlje. Nacrtaj i pošalji. Čekamo tvoje radove i nagrađujemo.



LASSIE 2: NOVA PUSTOLOVINA

Tijekom ljetnih praznika Flo se odbija rastati od svoje voljene Lassie i umjesto da s roditeljima ode na odmor na Kanarske otoke, praznike provodi u južnom Tiro-

lu na farmi kod svoje tete Cosime, koja živi sa svojom udomljenom djecom Cleom i Henri i mali pas Pippa, pasmine jack russell terijer. Kad djeca saznaju da psi počinju nestajati u selu, jako su uznemirena i strahuju za sigurnost Lassie i Pippe. Ali, ubrzo netko provali u tetinu kuću i ukrade psa Pippa. Prijatelji će ići s Lassie pronaći lopove i spasiti Pippu...



PATKE SELICE

Upoznajte pačju obitelj Mallard koja živi mirnim životom u jednom ribnjaku u Novoj Engleskoj!

Dok je tata Mack zadovoljan takvim načinom života, mama Pam otvorena je za anavanture i želi svojoj djeci – sinu tinejdžeru Daxu i kćerkici Gwen – pokazati svijet. Njezina težnja posebno dolazi do izražaja nakon što obitelj pataka selica sleti na njihovo jezerce i podijeli s njima uzbudljive priče. Nakon toga Pam napokon nagovori Macka da krenu na obiteljsko putovanje, preko New Yorka, do tropske Jamajke. Dakako, njihovi dobro zamišljeni planovi brzo se izjalove te oni stječu nova iskustva, šire svoje vidike, upoznaju nove prijatelje i pritom uče jedno o drugome (i sebi samima) više nego što su uopće mogli zamisliti.



U osam smjerova pronađi i precrtaj sljedeće riječi: JAZBINA, ROJ, MANGO, POVORKA, JELENI, KLIP, LJEŠNJAK, ŽETVA, VRT, TENISICE, KROV, BOROVNICA, JEŽ, KUCHARICA, ZEC.

Preostala slova dat će konačno rješenje. Upiši ga u kvadratiće ispod osmosmjerkke.




A	C	I	N	V	O	R	O	B
K	T	P	V	J	O	R	K	J
R	R	J	O	Ž	E	U	E	T
O	V	A	E	V	H	Ž	E	V
V	K	T	N	A	O	N	E	I
O	V	A	R	I	I	R	N	R
A	G	I	NJ	S	B	E	K	K
C	C	N	I	Š	L	Z	L	A
A	E	C	A	E	E	I	A	I
C	E	Z	J	M	P	LJ	A	J



--	--	--	--	--	--	--	--	--



RIJEŠI LABIRINT




Križaljke

smjerke

Mozga

Dejanke

Riješite križaljku prema ponuđenim slikama i u označenim poljima dobit ćete konačno rješenje




KREATIVNI KUTAK

Snjegović koji se njiše

POTREBNO:

- PARČE ČVRSTOG BIJELOG PAPIRA (hamer, karton od bloka)
- FLOMASTERI
- PLASTIČNI ČEP – VEĆI
- PLASTELIN
- LJEPILO
- ŠKARE

IZRADA: Iscrtati dva kruga uz pomoć čepa, jedan na drugu u obliku snjegovića i nacrtati mu šešir – lonac, mrkvu, usta, gumbe. Precizno izrezati i zalijepiti na čep. Donji dio čepa napuniti do polovice plastelinom i zanjihati.



Zimske čarolije i još po nešto....

Broj 99

Tekst: Slađana Husak

Crtao: Petar Tikvicki

Zveki, mislim da je ovo dovoljno visoko za ono što želiš izvesti! Mada, jesi li sigurna?

Ozbiljno, ovo ipak nisi nikad radila.

Okej! Krećem, držite mi fige...

Bez brige, vidjela sam kako ovo rade na Eurosportu.



OUF! Ovo je dobro prošlo...

Što komplicirate stvari kada je ovako mnogo sigurnije?

