

DJEČJI PODLISTAK „HRVATSKE RIJEČI“

# HRCKO

10. lipnja 2022.

Broj 213/214



ISSN 1821-3758



9771821375004





Kako »preživjeti«  
ljetni raspust?

Budućnost nam  
zadaje glavobolje

Hrcko traži pisce!

Knjiga -  
odličan prijatelj

Kviz o životinjama

Križaljka, rebusi...

Dragi čitatelji *Hrcka*!

Stigosmo i do ovoga, željno iščekivanog broja. Dani i sati se odbrojavaju do kraja školske godine... *I što ćemo sad?* Sad ćemo uživati. Stiže odmor, radost, zabava, druženje, kupanje... Ako se slučajno pitate *kako preživjeti ljeto?*, imamo odgovor i na to. Samo je potrebno prelistati *Hrcku*, a kada naiđe dosada, vi »škicnite« u ovaj ljetni dvobroj i sigurna sam da ćete pronaći nešto za zabavu.

Znate da će i tijekom ljeta biti brojnih aktivnosti i druženja, počevši od *Ljetnog oratorija*, pa sve do *Et-nokampa*, kojim obično svečano »završava« ljetni odmor, pa se uključite i zabavite. Neki od vas će imati priliku osjetiti i »sol u kosi«.

Kako god bilo i kamo god išli, sigurna sam da će i ovo ljeto brzo proći, a tada ćete svi biti stariji, veći i odmorni za nove radne pobjede. No, o tome ćemo u rujnu.

Do tada svima želim veseo, radostan i zabavan zaštiženi ljetni odmor.

Dobro se zabavite i uživajte!

Vidimo se!

Željka

#### IMPRESUM

**Izdavač:** NIU »Hrvatska riječ«,  
Trg cara Jovana Nenada 15/II, 24000 Subotica

**Urednica izdanja:** Željka Vukov  
**Suradnici:** Ivana Petrekanić Sič, Bernadica Ivanković,  
Marina Piuković, Vesna Huska, Katarina Čeliković, Zoltan Sič,  
Nevena Gabrić, Mirjana Crnković-Horvat, Slađana Husak  
i Petar Tikvicki

**Lektor:** Zlatko Romić

**Tehnički prijelom:** Thomas Šujić i Jelena Ademi

**Ilustracije:** Adrijana i Zoran Vukmanov Šimokov

**Obrada fotografija:** Nada Sudarević

**E-mail:** hrcko@hrvatskarijec.rs

Podlistak »Hrcko« izlazi uz redovitu potporu  
Pokrajinskog tajništva za kulturu i javno informiranje



Cijeje školske godine govorili smo o biljkama koje su dostupne u našem okolišu. Koliko ste toga zapamtili, provjerite u kvizu znanja. Točni odgovori dat će slova uz pomoć kojih možeš dopuniti naslov.

**1. Koje dvije biljke spadaju u porodicu ruža?**

- jabuka i jagoda – B
- jabuka i visibaba – A
- bundeva i maslačak – C

**2. Kako glasi narodna izreka?**

- »Jedna jabuka na dan, majstor iz kuće van.« – N
- »Jedna jabuka na dan, liječnik iz kuće van.« – I
- »Jedna kruška na dan, liječnik iz kuće van.« – K

**3. Koliko teži (trenutno) najveća bundeva na svijetu?**

- 759 kg – Dž
- 1.500 kg – Ž
- 1.190 kg – LJ

**4. Kako se zove najstarije drvo kestena, koje se nalazi na siciljskoj planini Etna i vjeruje se da je staro između 2.000 i 4.000 godina?**

- Sto magaraca – P
- Sto konja – N
- Tisuću konja – R

**5. Jesen je nezamisliva bez kestena. Kesten raste gotovo u svim krajevima sjeverne hemisfere, a pripada:**

- Familiji bodljikavih plodova – Z
- Familiji divljih kestena – Č
- Familiji bukvi – I

**6. Božikovina ili zelenika je zimzelini grm ili manje drvo. Zbog svog izgleda koristi se za božićne i novogodišnje dekoracije. Po čemu je prepoznatljiva?**

- Po bodljikavom listu i crvenim bobicama – S
- Po uzanom listu s bijelim cvjetovima – Š
- Po bodljikavom listu i nema nikakve bobice – L

**7. Visibaba je višegodišnja biljka i razvija se iz...?**

- Korijena – G
- Lukovice – V
- Cvijeta – O

**8. Maslačak je poznat kao ljekovita biljka koja je poznata po žutim cvjetovima i vazdušastim loptama. Od čega su sačinjene te lopte?**

- Od sitnih prozirnih latica – E
- Od puno malih loptica ispunjenih zrakom – U
- Od sićušnih sjemenki koje nalikuju padobranima – I

**9. Zumbul cvjeta tijekom ožujka i travnja. U kojim bojama ga možemo susresti?**

- U zelenoj, plavoj, bijeloj i smeđoj boji – K
- U bijeloj, ljubičastoj, roze, plavoj i crvenoj boji – J
- U bijeloj i žutoj boji – R

**10. Kako se drugačije naziva cvijet narcis?**

- Sunovrat – E
- Babino oko – O
- Otrovni cvijet – M

**11. Koliko sjemenki u prosjeku ima svaka jagoda?**

- Nešto manje od 100 – Č
- Nemaju sjemenke – H
- Oko 200 sjemenki – T



# Kako »preživjeti« ljetni raspust

**N**a prvi pogled dugačak je ljetni raspust, a dok se okrenete bit će jesen i ponovno ćete sjediti u školskim klupama. Ne dopustite da vam ovo ne bude najbolje ljeto. Samo od vas ovisi.

Pred vama su samo neke ideje, poticaji, a vi ih primijenite ili osmislite svoje. Važno je da vrijeme koje je pred vama ne prođe uzalud.

Pa da vidimo što bismo mogli raditi ovoga ljeta... sami ili u društvu...

## ***Napravi kinetički pijesak***

Kinetički pijesak je odlična zamjena za one koji doma nemaju pješčanik ili je pretoplo, odnosno prehladno za igranje vani. Uz sve to pravi manje ili gotovo nikakvog nereda.

Što je, u stvari, kinetički pijesak? Naizgled, pijesak kao pijesak. Na dodir – potpuno nešto drugačije. Istovremeno i suh i mokr. Mekan i nije ljepljiv. Kao da »teče« kroz prste poput pijeska s najljepše plaže. Ovom pijesku zrnca su nekako čudno povezana – ne raspadaju se. Odlučite li ga modelirati poput plastelina, on postaje najfinija smjesa za to. Stoga, gnječi, rasteži, miješaj, poveži, oblikuj pa reži, u kalupe stavi, magične oblike napravi. Odlično za samostalnu ili zabavu s društvom.

## **Kako ga napraviti?**

Postupak je vrlo jednostavan: pomiješajte 8 šalica glatkog brašna i 1 šalicu biljnog ulja tako da pod prstima daju dojam vlažnog pijeska, tj. da se može oblikovati. U tu smjesu dodajte boju po izboru. I neka igra počne... Svoje kreacije snimi mobitelom pa nam ih možeš poslati.




## ***Narukvica prijateljstva***

Tijekom ljeta sigurno ćeš imati prijatelja s kojim ćeš provesti nezaboravne trenutke. Svakako vam predlažem da napravite narukvicu prijateljstva, da vas podsjeća na prijateljstvo i kada počne nova školska godina. Evo jednog lakog, a veoma lijepog načina pravljenja narukvice uz pomoć raznobojnog konca i vezivanje čvorova.


Počnite tako što ćete izrezati nekoliko vrpce konca po oko 60 cm. Izrežite po dvije vrpce svake boje (koliko boja ćete odabrati ovisi od toga koju širinu narukvice želite... Više boja znači šira narukvica).

Spojite sve tračice i zavežite čvor koji ćete pričvrstiti za stol parčetom selotejpa. Vrpce razdvojite na dva dijela po bojama i poslažite lijevu u odnosu na desnu stranu kao u zrcalu.





Počnite vezati čvorove. Uzmite vrpce s lijeve strane koja je s vanjske strane, u ovom slučaju s crvenom i napravite čvor sa sljedećom bojom (narančastom). Zatim uradite još jedan čvor, pa nastavite praviti po dva čvora s crvenom vrpcom na svaku boju do sredine, to je ovdje plava boja. Po istom principu uradite i s vrpcom s desne strane. Nastavite dok ne stignete ponovno do sredine, a tada uzmite obje crvene boje i zavežite ih dva puta. Ponovite postupak sa sljedećom vrpcom i sve tako dok ne napravite željenu dužinu narukvice. Napravite ponovno čvor i po želji ispletite pletenicu od ostatka konca.



## Slasne ribice

Obvezno se zasladite tijekom ljeta i to bez i malo grižnje savjesti. Najprije jer ćete sami napraviti slastice, a sigurna sam i da ćete biti dovoljno aktivni te ćete ih i potrošiti. Uz sve to ćete se i odlično zabaviti.

Evo prijedloga:

Tijekom ljeta jedite što više voća kojeg ima u izobilju. Učinite da vam ovi voćni obroci budu posebni tako što ćete od različitog voća (jabuka, kruška, jagoda, lubenica, kivi, banana...) izrezati oblik ribice koju ćete koncem povezati sa slanim štapićem kao na slici. Sigurno ćete uživati i u pripremi, ali i degustaciji istog.

Za još neke ideje potražite stare brojeve *Hrcka* i pregledajte recepte u *Hrckovom kuharu*.

Ovo je bilo svega tri ideje kako preživjeti ljeto, a vi upotrijebite svoju maštu i osmislite još neke. Možete nam i poslati fotografije pa ćemo ih objaviti te preporučiti i drugima...

B. I.







Tom Percival:

## GITINA BRIGA

**B**ili mali ili veliki, sve nas nekada muče brige. Ali važno je znati kako ih se možemo riješiti. Gita to nije znala, bar ne u početku kada je igrajući se u svom vrtu pronašla Brigu. U početku, to je bila jedna sasvim mala Briga koju je Gita jedva primjećivala. No, Briga je neprestano pratila Gitu i vremenom je postajala sve veća i veća. Gita je ubrzo postala vrlo zabrinuta, a Briga je postala golema i ometala je Gitu u svemu što je voljela. Srećom, Gita je jednoga dana susrela jednoga dječaka koji je izgledao isto kao što se Gita osjećala. Dječak je također imao veliku brigu. I tako su njih dvoje počeli razgovarati o svojim brigama, a one su se počele smanjivati sve dok potpuno nisu nestale. Sada Gita zna što treba činiti ako ponovno (a dogodit će se) bude imala brigu. Pročitajte ovu prekrasnu slikovnicu, pa i vi isto doznajte.



## STIHOJUPCI



## VELIK kao dijete

Znaš li što ću ja postati  
kada odrastem,  
za tvoju ljepotu, svijete?

Ja kada odrastem  
jako veliki,  
ja ću postati dijete.

Najljepše je kad odrasteš,  
a ostaneš dječji stvor,  
pa svi misle da si velik  
zato što si profesor.

Što si doktor od imena,  
stručnjak za rakete –

a ne znaju da si velik  
zato što si dijete.

Možeš biti pilot, rudar...  
slavni pisac knjiga –  
djetetu je svaki pos'o  
lagan kao igra.

Ma nosio ja u glavi  
i sve fakultete,  
kad odrastem jako velik,  
ja ću ostat' dijete.

Enes Kišević





## Jašo i Janja

Još od njegov prvog zajedničkog »jastuktanca«, Jašo i Janja su se zdravo lipo slagali – nisu se jogunili ni jedno drugo jidili. Malo pomalo, kad su se počeli momčit i divojčit, oni su se i zavolili. Iako je Jašo ko mali tio bit jorgandžija ko njegov dida, a Janja pravit jakije ko njena majka, al oni – ajak! Jašo i Janja postali obadvoje jurati, samo da stalno mogu bit jedno kraj drugog.

JASO – muško osobno ime, umanjenica od Jakov

JANJA – žensko osobno ime, Agneza

JASTUKTANCA/JASTUKTANC – vrsta plesa bunjevačkih Hrvata (kolo u kome momak pleše s jastukom i stavlja ga pred izabranu djevojku)

JOGUNIT – biti jogunast, pokazivati jogunluk

JOGUNAST – tvrdoglav, samosvjestan; nepomirljiv, objestan u razgovoru

JIDIT SE – gnjevit se, ljutiti se

JORGANDŽIJA – onaj koji pravi jorgane (pokrivače ispunjene vunom, perjem ili pamukom)

JAKIJA – melem, lijek

JURAT – pravnik

AJAK – ne, nikako

## HRVATSKI JEZIK

Piše: Mirjana Crnković-Horvat

### Budućnost nam zadaje glavobolje

Buduće vrijeme u hrvatskom jeziku zove se futur. Futur prvi tvori se od pomoćnog glagola htjeti koji glasi: *ću, ćeš, će, ćemo, ćete* i od glagola u infinitivu. To znači da će glagol izrečen u budućnosti glasiti *Ja ću se igrati*. Međutim, što ako *ću* bude na drugom mjestu? Tada u hrvatskom jeziku pišemo infinitiv glagola bez nastavka *i*, na primjer *Igrat ću se*, umjesto pogrešnog *Igrati ću se*. Hrvatski jezik razlikuje govor od pisma pa je važno zapamtiti da ćemo glagole u budućnosti pisati kao dvije riječi, ali izgovoriti kao jednu. Prema pravilu hrvatskog jezika, trebali bismo govoriti »biću«, a pisati »bit ću«.

Također, često smo neodlučni što uraditi kad nam se glagol završava na – *ći*, na primjer *doći, peći, reći*? Pravilo je – samo zadanom glagolu dopišite *ću, ćeš, će, ćemo, ćete, će*. Dakle, pravilno bi bilo *Doći ću*, a nepravilno *Doću*.

**Ispravi pogrešno napisane rečenice.**

Reće mu da je sjajan. –

I kad pada kiša smjeti ćemo se igrati vani. –

Doćemo vam sutra u goste. –

Pjevati ćemo omiljene pjesme. –

# UPOZNAJMO VRŠNJAKE

Zovem se **Sebastian Pekanović**.

Učenik sam drugog razreda OŠ *Bratstvo jedinstvo* u Somboru.

Obitelj: tata **Ivica** (42), mama **Kristina** (37), brat **Dario** (14) i sestra **Leona** (12)

Izvanastavne aktivnosti: pohađam osnovnu glazbenu školu *Petar Konjović* u Somboru



ILI – LI:

slano / **slatko**  
kompjutor / **društvena igra**  
**stan** / kuća  
**tenisice** / cipele  
**meso** / povrće  
**zima** / ljeto  
**dan** / noć  
pješačenje / **bicikl**  
**banana** / kivi  
crvena / **crna**  
film / **knjiga**

**voće** / čokolada  
**tamburaši** / zabavljaci  
**glazbeno** / matematika  
**pizza** / odrezak  
kemijska / **olovka**  
**čokolada** / vanila  
gazirano / **negazirano**  
**selo** / grad  
odbojka / **nogomet**  
**trenirka** / traperice  
**sport** / folklor



## PREPORUČAM:

**knjiga:**  
*Auti (Cars)*

**pjevač/grupa:**  
*Eminem*

**pjesma:**  
*Believer*

**film:**  
*Pirati s Kariba*

**kompiutorska igrica:**  
*sve*



**Volim:** čitati, trčati, svirati,  
družiti se s vršnjacima

**Ne volim:** učiti i ustajati rano za školu





HRCKOVI EKOLOZI, GDJE STE?

# Samo skupa ćemo uspjeti (opet bonus razina!)

Ovog *Hrcka* nadam se – čitate vani, na suncu, bilo u školskom ili vašem dvorištu, bilo na balkonu ili u parkiću. Još koji školski sat, odgovaranje i kontrolni i – počinje NAJBOLJI DIO GODINE: RASPUST!

Malo ću vas iznenaditi – ne, ništa ipak još nije GOTOVO, tek se zahuktava! Zahuktava se druženje, igra i mnoge radosti vani tek počinju. Osobito za HRCKOVE EKOLOGE, oduševljene prirodnoljupce, nema ni stanke ni godišnjeg odmora: nema odmora od ljubavi prema prirodi i svakojakim načinima da ju čuvamo, veselimo, uljepšamo i u njoj uživamo s prijateljima!

Jedno ne propusti: zasadi biljku (cvijeće, drveće...) i njeguj je. Obilje i kisika i ljepote i radosti koje svaka biljčica daje – život znače!

PROUČI SAŽETAK OVOGODIŠNJE EKO-IGRE »HRCKOVI EKOLOZI« I ODGOVORI NA TRI LAGANA PITANJA (odgovore potraži u dnu strane):

a) Već i ptice znaju sve o »Reduce – Reuse – Recycle«! Ove ekološke poruke uvijek svakoga od nas pozivaju i podsjećaju da sve što koristimo trebamo pokušati ili manje trošiti ili više puta koristiti ili dati na ponovnu preradu. Što znače 3R? \_\_\_\_\_

b) »Neću vreću, imam ceger«, »Neću novi papir, imam stari«, »Neću automobilom, imam noge (a i bicikl)« neke su od izreka koje smo smislili

i predložili da koristitiš i ti. Što smo ti sve ponudili za napraviti i činiti u malim, ali važnim ekološkim izazovima – navedi bar tri stvari!

\_\_\_\_\_

\_\_\_\_\_

c) NISI SAM/A U AKCIJI! Mnogi su već napravili značajne pothvate i podijelili ih s nama na stranicama *Hrcka* u ovoj rubrici. Koja su naša tri top eko tima u ovoj igrici?

\_\_\_\_\_

\_\_\_\_\_

Bonus razina ti traje do rujna – imaš vrijeme, imaš energije, imaš ideje kako igrati. Zato, ne propusti ni dana ni časa, jer priroda planeta Zemlje i svi prirodnoljupci svijeta računaju i na tebe i tvoju pomoć i suradnju! *Hrcko* čeka vijesti o tvojim podvizima! Igraš li?

Vesna Huska







# Marija Lovrić - književnica za djecu

Danas **Marija Lovrić** živi u Novom Sadu. No, ona je zapravo rođena u Lovasu, u Hrvatskoj 1939. godine. U Novom Sadu je završila studij gdje je radila, a sada je u mirovini. Bavila se i još se bavi hrvatskim jezikom, pa je tako i sudska prevoditeljica za ovaj jezik.

## Književna djela


Marija piše poeziju i prozu. Zastupljena je u Antologiji poezije za djecu i mlade *Kolo prijatelja* (2007.), priručniku za lektiru *Priče i pjesme za 1.000 djece* (2008.), u zborniku *Susreta pjesnika u Rešetarima* (2000. i 2008. – 2013.), u Zborniku đeletovačkog Sijela pučkih pisaca Slavonije, Baranje i Srijema (2011. – 2013.), u zbirci Radionice pjesnika Zanatlija Čepin (2013.), te u zbirci *Preprekovo proljeće* (HKPUD Stanislav Preprek, Novi Sad) (2011. – 2013.).

## Knjige za djecu

Objavila je knjige – slikovnice za djecu *Lukava koka* (1998.), *Suncokret* (2003.), *Sončnica* (na slovenskom 2005.) i *Galeb* (2011.). Ove je slikovnice lijepo ilustrirao **Attila Csernik**. Njihov podnaslov – na rubu bajke – daje nam naslutiti da Marija piše djeci o bajkovitom svijetu u kojem su ljudi i životinje u skladnom odnosu. Evo dio jedne od njih, a preko ljeta ju možete potražiti u knjižnicama..

## GALEB

Na rubu bajke



Prostrlo se more kao dobra modra njiva. Obrubljeno pjenom zapljuskuje stijene kao da maestral nešto priča. Čempresi prihvaćaju tu priču i prenose do maslina, a one do palmi, do borova, do smokava, do žbunova ružmarina... i dok posljednji traci sunca ne stignu još jednom da odijele nebo od mora, pučinu purpurnom da pozlate, priču zna već cijeli otok.

Samo galebovi i dalje izvode svoju igru stremljenja i padanja, nijemu i pijanu, ludu neku igru.

I danas ovdje kažu da su galebovi duše mornara i kad se ponekad jave kricima to su znaci tuge i radosti. Tuge, jer je toga trenutka jedan mornar prestao živjeti, a radosti, jer dobivaju novog drugu.

Dok se mjesec obreo nad planinom i nije još stigao da dojedri na jednoj od dvije široke pučine, jednom ribaru se rodio sin. Dadoše mu djedovo ime – Toni.

Djetinjstvo nije mnogo zapamtio, ovdje ga djeca brzo zaboravljaju. Od kada pamti družio se s čempresima i mrežama. Razgovarao je s morem i osluškivao ribe.

– Nisu one nijeme. Treba samo pažljivo slušati. Jer, one se ipak sporazumijevaju. Kakve sve priče znaju i dubine! Tamo nikad neće stići ribarska mreža – mislio je dječak.

Onda je u ruke uzimao školjke, prevrtao ih, gledao, opet prevrtao, gledao i napokon vraćao u more. Zviždukom je odgovarao na pjesmu cvrčaka u vrela popodneva. A ona su prolazila. I svaki dan je donosio stasanje. Njegovo. Mladalačko. I šutljivost. Toni posta vitak kao čempres i šutljiv kao riba.

Pokušavali ga ljudi otkravit uz čašicu vina i stare pomorske priče. Ali, on ostade isti.

– Nemoj toliko izlaziti na more. Mlad si, sine. Vraćaj se ranije kući! Čudno je more, sine, i nevjerno, – savjetovala je često majka.

– Ne brini ti. Lovinu ću ti bogatu donijeti kad se vratim – govorio je. A znao je da neće. Donijet će najmanje od svih ribara. Tek za hranu. Ništa za prodaju.

Mreže su znale biti pune, ali on je uvijek pažljivo ribu odabirao. Ne mlade. Ni jednu. One trebaju živjeti. Ni jako stare. One znaju mnogo. I tako je jednu po jednu izbacivao iz barke – vraćao u more.

(nastavak u slikovnici)



# PONOVIMO SIMBOLE

Na kraju naše priče o simbolima, želim da se zabavite osmosmjerkom u kojoj ćete pronaći 30 pojmova koje smo spominjali kroz protekle brojeve. Preostala slova redom upišite u kvadratiće i dobit ćete lijepu Isusovu poruku. Neka vas ove Isusove riječi hrabre, prate i pomognu da provedete radosne i bezbrižne ljetnje praznike!

Preostala slova dat će ti naslov.



J J L E T I S A P S J L O  
A A Ć E J I V S I S A O M  
A M S A L F A H V Đ N S E  
C R K V A J S E A I J U G  
U I L O B M I S V K E S A  
F O J I N A Ć Š R K T I L  
A T U B I S K U P K R I Ž  
N A B P O S H N A J M A T  
J L A A V J E R A N O A B  
E Z V U G O L U B T S V O  
I J E N T A S M I R N A G  
! N A K I L E P R A T L O  
D U H S V E T I S I D R O

SIMBOLI  
SIDRO  
TAMJAN  
PELIKAN  
SVJEĆA  
OLTAR

KRIŽ  
RIBA  
SMIRNA  
GOLUB  
ALFA  
BISKUP

VJERA  
KRŠĆANI  
BOG  
DUH SVETI  
OMEGA  
KRUH


LJUBAV  
SPASITELJ  
JANJE  
LAĐA  
IHS  
VINO

UFANJE  
ZLATO  
PAUN  
CRKVA  
ISUS  
NOA





Tajana Savadinović, 5.r – OŠ *Ivan Goran Kovačić*, Sonta



Ana Perčić 4.4 –  
OŠ *Matko Vuković*, Subotica



Daniel Šarčević, 2.c – OŠ *Ivan Milutinović*, Subotica




Ivana Stantić, 2.e – OŠ *Ivan Milutinović*, Mala Bosna




Jakov Vukov 4.4 – OŠ *Matko Vuković*, Subotica



Katarina Kujundžić, 1.4 – OŠ *Matko Vuković*, Subotica



Emilia Tonković, 2.c –  
OŠ Ivan Milutinović, Subotica



Ilija Matković, 2.4 –  
OŠ Matko Vuković, Subotica



Relja Pirša, 4.4 –  
OŠ Matko Vuković, Subotica



Iva Brdarić, 2.r – OŠ Ivan Goran Kovačić, Sonta



Nikola Gabrić, 2.4 –  
OŠ Matko Vuković, Subotica



Lusija Rac Petin 2.c –  
OŠ Ivan Milutinović, Subotica



Magdalena Molnar, 2.4 – OŠ Matko Vuković, Subotica





## OVO JE VRIJEME ZA GEOGRAFIJU!

SCENA PRVA: Stara je istina da nastavnici mogu školski predmet koji predaju svojim (m)učenicima prikazati i predavati i zauvijek

u pamćenju ostaviti kao veoma zanimljiv-važan-cool ili dosada-totalkanebitno-smor, što ovisi o tome kako ga predaju. Katkad je zemljopis putovanje svijetom i svemirom, a katkad – zatvorska kazna na planetu Zemlji, kontinentu Europi, zemlji Srbiji. Sara ima nastavnika koji više podsjeća na zatvorskog čuvara (ok, ne likom, tek govo-



rom i ponašanjem), nego na školskog nastavnika, a Jure – prekrasnu nastavnicu, rođenu za turističkog vodiča (koja likom više podsjeća na glumicu!), zbog koje svima – svijet sliči lopti šarenoj, premda im ona govori o svijetu veoma realno, čak više nego Sarin nastavnik.

SCENA DRUGA: Cijela škola se sprema na ekskurzije – sedmci idu na dva dana. Kamo? Nitko ne zna, to su za njih samo imena koja trebaju upamtiti i reći roditeljima! Znaju da će i šetati planinom, te obići nekoliko manastira (moraju se odjenuti »prikladno«, rekla raska), obići neke muzeje i galerije, a svi su se nadali da će nagovoriti nastavnike na posjet šoping centar u tom gradu. Sarin nastavnik je već najavio da za to nema vremena (čitaj –

on to ne želi!), a kako je on vođa ekskurzije – tako će biti. Međutim, dan prije puta, nastavnik se razbolio i ujutro u 6 h kraj busa stajala je Jurina nastavnica! Malo još snena do prve stanke na putu i kave koju je



popila, drijemala je i cure su već smislile kako će ju uvjeriti da idu bar razgledati »krpice«.

SCENA TREĆA: Nastavnica Marina već je na prvom mjestu oduševila sve učenike – ispričala im je prije ulaska kako je njoj bilo kad je prvi put u životu ona kao devetogodišnja djevojčica ušla u muzej. Boja njenog glasa dočarala je i djetinjstvu znatiželju i bajkovitu tajanstvenost i istraživački duh i natjecateljsku crtu i oduševljenje ljepotama prošlih vremena. Cure su je pratile kao začarane, pune pitanja i dojmova na kratke, ali – fantastične odgovore. Razgovori s nastavnicom (čitaj – ispitivanja o svemu) su potrajala u šetnji i vožnji skoro do kuće, kad je netko iz »šaraga« u busu viknuo: »Pa mi zaboravili šoping!«, na što su se neke od cura sjetile: »Jao, da... ma nema veze! Nastavnice, a što ste vidjeli u Rimu?«

SCENA ČETVRTA: Sara i Jure također su bili skroz »happy«. Premda su uistinu više slušali nastavnicu nego ostali, njihovim osmjesima doprinijeli su i lagani (možda katkad zaista slučajni) dodiri tek vršaka prstiju i sjedenje



skupa, kad su – nebitni za sve jedno za drugo – šaptali planove za još neka putovanja ovog predivnog ljeta pred njima...

(vh)



# VOLIM VOJVODINU



Posljednji dvobroj prije ljetne stanke nudi vam četiri nova zabavna pitanja o našoj lijepoj Vojvodini.

## 1. Kako se zove prva predsjednica Katoličkog dvojačkog društva?

- a) Justika Skenderović
- b) Ana Frank
- c) Marija Mandić
- d) Terezija Romić



Godine 1911. ova mlada djevojka s velikim potencijalom osnovala je Katoličko dvojačko društvo gdje su djevojke imale priliku uključiti se u kulturni i javni život. Iste godine, a na njezinu inicijativu, *Dužijanica* se prvi puta izvodi javno. Bila je i suosnivačica Dobrotvorne bunjevačke zajednice, a prošle godine smo obilježili 50. godišnjicu njezine smrti.

## 3. Sljedećeg tjedna izlazi jubilarni broj *Hrvatske riječi*. Koji je to broj?

- a) 500. broj
- b) 750. broj
- c) 1 000. broj
- d) 1 500. broj



Novinsko-izdavačka ustanova *Hrvatska riječ* prva je profesionalna institucija Hrvata u Srbiji. Osnovana je Odlukom Skupštine Autonomne Pokrajine Vojvodine 2002. godine, a prvi broj je izašao 31. siječnja 2003. godine.

## 2. Koliko je stara najstarija javna građevina u Rumi?

- a) 100 godina
- b) 150 godina
- c) 200 godina
- d) 250 godina



Najstarija javna građevina i prvi katni objekat u Rumi sagrađen je sredstvima **Marka Aleksandra Pejačevića**, osnivača suvremene Rume, koju je on oporukom ostavio Rumljanima da izgrade školu. Danas se u ovom prostoru nalazi Zavičajni muzej. Zgrada se od 30. prosinca 1986. godine vodi kao nepokretno kulturno dobro od velikog značaja i od tada je pod zaštitom države.

## 4. U kom vojvođanskom mjestu postoji spomenik guslama?

- a) Vrbasu
- b) Subotici
- c) Doroslovu
- d) Crvenki



U prosincu 2019. godine otkriven je spomenik guslama koji je podignut u čast tradiciji pjevanja uz gusle, kao nematerijalnom kulturnom naslijeđu Srbije. Spomenik je rad vajara **Ljubisava M. Srdanovića**.



## Igramo se detektiva!

# Hrcko traži pisce!

Prijatelji moji! Izgubio sam pisce – moje drage prijatelje. Skupljam ih već dugo. U svakom broju po jedan, nešto piše, nešto riše, a sada su se svi pogubili. Ima ih po knjižnicama, ima ih u vašim domovima, pa i u *Hrcku*, ali su se razbjegli. Stoga, molim pomoć – prepoznajte pisce ovih knjiga!



JULIJAN\_A \_\_\_\_\_ Č

J \_ \_ \_ P DUMEN \_ \_ IČ

V \_ \_ \_ \_ H \_ \_ KA

K \_ \_ \_ \_ \_ A FIRANJ

K \_ \_ \_ \_ \_ Č \_ \_ \_ \_ OVIĆ

LJU \_ \_ \_ A KOLARIĆ-D \_ \_ \_ \_

M \_ \_ \_ \_ A L \_ \_ \_ IČ

N \_ \_ LJKA ŠAR \_ \_ \_ \_ Č

I \_ \_ \_ B \_ \_ \_ \_ OVIĆ

Hvala, spasili ste me.



# KNJIGA - ODLIČAN PRIJATELJ

VRTIČANCI JOŠ NITI NE ZNAJU ČITATI, ALI JAAAAKO VOLE KNJIGE I SLIKOVNICE.

TU LJUBAV VEĆ GODINAMA NJEGUJE NAŠA DRAGA BERNADICA IVANKOVIĆ, KOJU SVA DJECA BOLJE POZNAJU PO NADIMKU – BECA. ONA SVAKE GODINE DOČEKA DJECU S NEKOM ZANIMLJIVOM RADIONICOM, UPOZNA IH S PRAVILIMA RADA I POSUĐIVANJA KNJIGA U GRADSKOJ KNJIŽNICI, I UČLANI DJECU VRTIČKE DOBI KAKO BI POSTALI REDOVITI KORISNICI OVE USTANOVE KULTURE.

STOGA NIJE NI ČUDO ŠTO NEKI OD NJIH VEĆ ODLIČNO ČITAJU. I OVE GODINE POSJETILI SMO KNJIŽNICE, A KAO I RANIJIH GODINA PRIKLADNE RADIONICE ZA VRTIČANCE JE PRIPREMILA BECA.

DJECA IZ VRTIĆA »MARIJA PETKOVIĆ – BISER« POSJETILI SU ISPOSTAVU GRADSKJE KNJIŽNICE U ALEKSANDROVU KRAJEM TRAVNJA, A SREDINOM SVIBNJA U GRADSKU KNJIŽNICU SUBOTICA UPUTILI SU SE I VRTIČANCI IZ VRTIĆA »MARIJA PETKOVIĆ – SUNČICA«, I TO U DVIJE SKUPINE.

SVI SU NAUČILI DA SE IZ KNJIŽNICE MOŽE POSUDITI KNJIGA (NAJVIŠE 3) NA 30 DANA. UKOLIKO JE NE VRATITE NA VRIJEME, PLAĆA SE SIMBOLIČNA NOVČANA KAZNA.

NEKI SU SE SADA PRVI PUTA UČLANILI, A NEKI SU SAMO PRODULJILI SVOJE ČLANSKE ISKAZNICE NA JOŠ GODINU DANA.

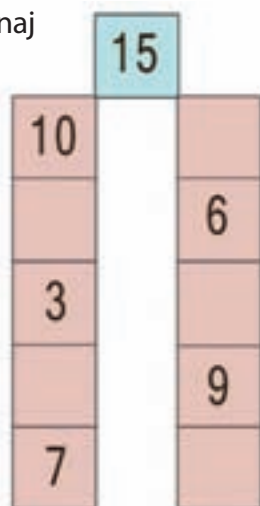


PRED NAMA JE LJETNI ODMOR U KOM NE SMIJEMO ZABORAVITI NA PRIJATELJA KOJI UVIJEK ŠUTI, A PUN JE MU-  
DROSTI I ČEKA NA NAS! STOGA, VAŽNI PODATCI: KNJIŽNICA RADI CIJELOGA LJETA, A KNJIGE VAS ČEKAJU!



# VESELI ZADACI

1. Izračunaj



2. Pretvori zadane brojke u odgovarajuću mjernu jedinicu.

m	6				
dm		30			
cm			50	135	
mm					1000

3. Igra asocijacije



4. Izbaci uljeza

VIŠNJA	SANDALE	LIMUNADA	KOMARAC	ŠKOLJKA
TREŠNJA	ČIZME	ČAJ	MUHA	RAK
JAGODA	JAPANKE	SOK OD BAZGE	BUBAMARA	MAČKA
GROŽĐE	PAPUČE	ORANŽADA	SLON	RIBA

5. Obojite ljetnu mandalu. Vodite računa u simetričnosti i ritmu boja u krugu.



RIJEŠENJA: 1. 5, 9, 12, 6, 8, 2, m, 6, 3, 0, 5, 1, 35, 1, dm, 60, 30, 5, 13, 5, 10, cm, 600, 300, 50, 135, 100, mm, 6000, 3000, 500, 1350, 1000, 3, škola, ljetno, zabava, more, LJETNI RASPUST; 2. 6, 30, 5, 13, 5, 10, cm, 600, 300, 50, 135, 100, mm, 6000, 3000, 500, 1350, 1000, 3, škola, ljetno, zabava, more, LJETNI RASPUST; 3. rujan, lipanj, torba, udžbenici, lepeza, odmor, sladoled, Dužijanca, bicikl, roleri, igrice, knjiga, slano, stijena, školjke, trajekt; 4. VIŠNJA, SANDALE, LIMUNADA, KOMARAC, ŠKOLJKA, TREŠNJA, ČIZME, ČAJ, MUHA, RAK, JAGODA, JAPANKE, SOK OD BAZGE, BUBAMARA, MAČKA, GROŽĐE, PAPUČE, ORANŽADA, SLON, RIBA; 5. ljetna mandala, vodite računa u simetričnosti i ritmu boja u krugu.

## A cartoon character with a large nose and a blue shirt is holding a magnifying glass over a small object. The character has a large, round, black nose and is wearing a blue shirt with a white 'H' on it. The magnifying glass is held over a small, dark object, which is likely the 'small object' mentioned in the text.

19



# Ivina »Pojedi me« sovica

## Priprema:


1. Tost kruh namažite puterom i posložite kobasice. Poklopite drugom šnitom kruha i prerežite na tri dijela kao na slici.

2. Od koluta mrkve izrežite dvije pandže i postavite na donji dio sendviča. Od krastavca izrežite dva koluta i na njih stavite dvije polovice masline te ih postavite kao sovine oči. Od ostatka mrkve izrežite trokut i postavite za kljun.

3. Postavite slane štapiće kao grane ispod pandži sovice.

Dobar tek!

Ivinu *Pojedi me sovica* je za vas pripremila **Iva Rudić**. Iva pohađa prvi razred OŠ *Ivan Milutinović* u Maloj Bosni. Voli crtati, veoma je kreativna i često izrađuje zanimljive radove iz prirode. Također voli oblačiti mamine haljine i štikle.



Vrijeme pripreve:  
5 minuta

## Potrebni sastojci:

tost kruh



puter



kobasica



mrkva



krastavac



masline



slani štapići



## Kviz o životinjama

Provjerite što ste naučili ove školske godine o životinjama koje smo vam predstavili. Zabavite se rješavajući kviz.

1. Nese li orao jaja? T N

2. Ženka orla zove se ORLICA. T N

3. Pingvin živi na:

- a) Sjevernom polu
- b) U Americi
- c) U Kini

4. Kako se oglašava kokoš? Napiši na svaku crticu po jedno slovo.

\_\_\_\_\_

5. Jelen rogove odbacuje u:

- a) Zimu
- b) Jesen
- c) Proljeće



6. Navedi tri vrste hrane koju zeko voli jesti:

- 1) \_\_\_\_\_
- 2) \_\_\_\_\_
- 3) \_\_\_\_\_

7. Tijelo goluba prekriveno je:

- a) dlakom
- b) perjem
- c) krznom

8. Konj vranac je crne boje. T N

9. Lav je \_\_\_\_\_ svih životinja.

10. Golub je simbol mira. T N

Rješenja: 1. N; 2. T; 3. a; 4. KOKOKOKOD; 5. c; 6. salata, kupus, mrkva; 7. b; 8. T; 9. KRALJ; 10. T.



## SVJETLOSNI

*Svjetlosni* je nova priča o nastanku Buzza Svjetlosnog, svemirskog rendžera iz popularne *Priče o igračkama*. Radnja filma istražuje priču o podrijetlu astronauta Buzza Svjetlosnog i njegov napredak kako bi postao kapetan Jedinice za zaštitu svemira – Space Rangersa, posvećene borbi protiv zlog cara Zurga.



## MALCI 2: KAKO JE GRU POSTAO GRU

Ovog ljeta mala žuta bića Malci vraćaju se u kina! U drugom nastavku pratimo 12-godišnjeg Grua koji je na tragu da postane najveći zlikovac svih vremena, a na tom putu svesrdno mu pomažu mali žuti prijatelji u drugom nastavku Malaca pod nazivom *Malci 2: Kako je Gru postao Gru*.

Dvanaestogodišnji Gru odrasta u predgrađu i mašta o svojoj zločinačkoj karijeri. Kao veliki ljubitelj superzle supergrupe *Evil 6* ima plan kako da im se pridruži. Pristupanje grupi ne prolazi bez problema i Gru ubrzo postaje njihov glavni neprijatelj.






U osam smjerova pronađi i precrtaj sljedeće riječi: KIP, RIBA, KLUPA, POŠTAR, ŽLICA, KLJUN, ROJ, MASLAČAK, KESTEN, NOŽ, KIST, GLINA, PAPRIKA, SALATA, KAZALIŠTE, FILM, MARMELEDA, KRUMPIR. Preostala slova dat će konačno rješenje. Upiši ga u kvadratiće ispod osmosmjerke.



Ž	S	L	R	I	P	M	U	R	K
L	A	K	I	R	P	A	P	A	M
I	A	A	N	I	L	G	D	A	Ž
C	T	K	I	K	K	A	S	O	E
A	A	I	O	I	L	L	N	R	N
A	L	P	S	E	A	D	A	F	E
B	A	T	M	Č	A	T	S	I	T
I	S	R	A	R	Š	P	L	L	S
R	A	K	O	O	A	M	U	M	E
M	E	J	P	N	U	LJ	K	L	K
E	T	Š	I	L	A	Z	A	K	K

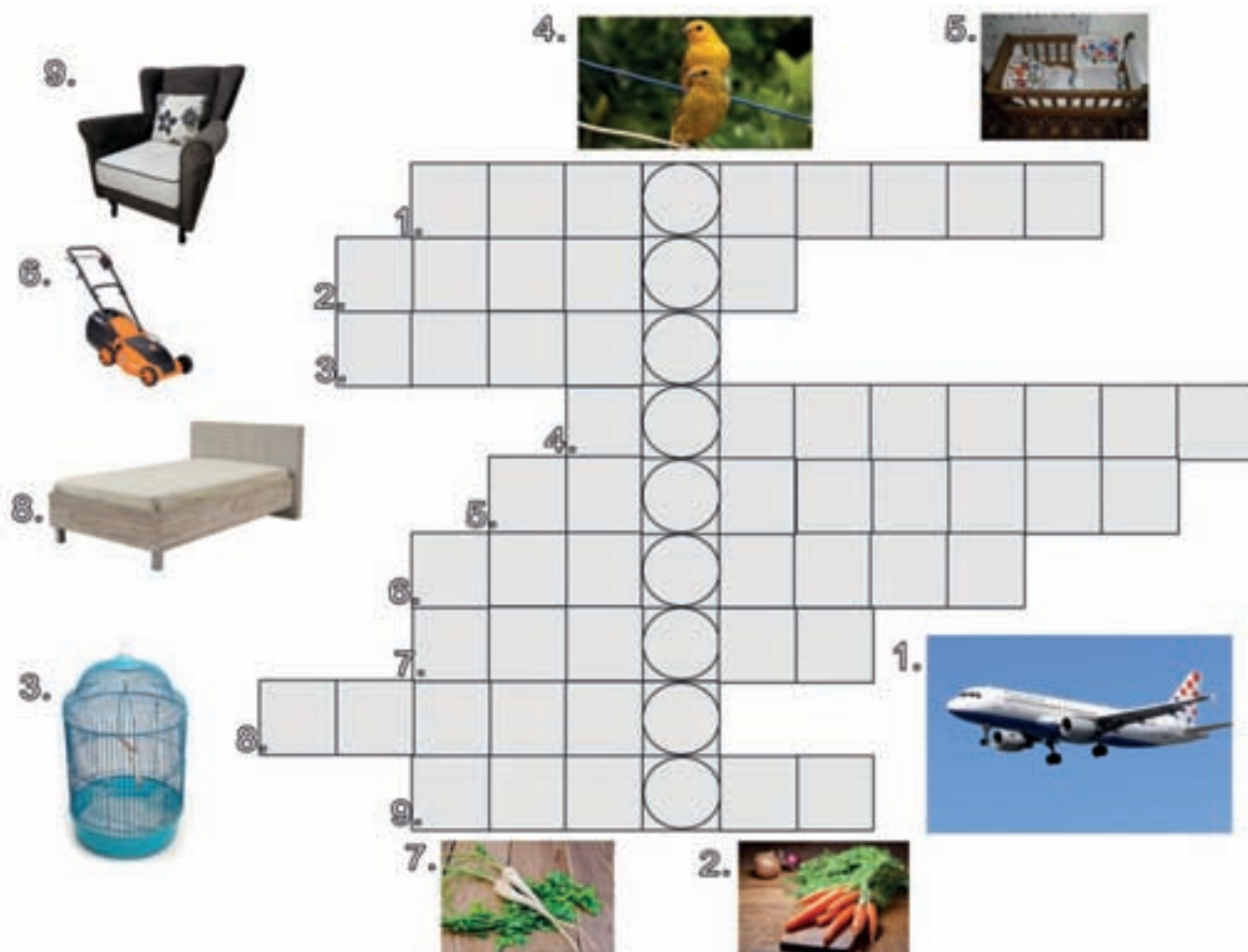


--	--	--	--	--	--	--	--	--	--	--	--

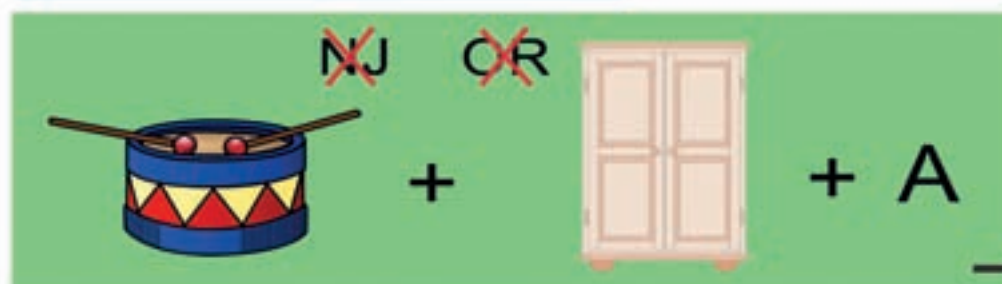


Pomozi zebri pronaći put do ZOO vrta!



Riješite križaljku prema ponuđenim slikama i u označenim poljima dobit ćete konačno rješenje.



Rješi rebuse



Rješenja: žirafa, bubamara, kauboj i sokol.



# Ferije su za uživanje!

Broj 85

Tekst: Slađana Husak

Crtao: Petar Tikvicki

Kućica i tobogan na našem molu su pravi pogodak za ljeto na jezeru. Slažeš li se, Hrčko?

Naravno, ali za to treba zahvaliti na pomoći i gos'n Gnjavaću...

Ma, nije to ništa, djeco. Ja ionako imam vremena...

Pa dobro, hajdemo probati ovo što smo napravili.

Zveki, mogu li ja ovoga puta imati čast prvi probati?

Heh! Priznajem, ovo su neki novi momenti.

PLJUS!

OOPAA!