

DJEČJI PODLISTAK „HRVATSKE RIJEČI“

# HRCKO

18. ožujka 2022.

Broj 210





Dragi čitatelji *Hrcka*!

Možda bi na popis proljetnica mogli dodati i ožujski broj *Hrcka*, koji već više od 18 godina najavljuje skori dolazak proljeća. Tako je i sada. Vjerujem da svi željno iščekujete ovo veselo godišnje doba, a s njime i novi broj našeg podlistka. Sigurna sam da ga dodatno čekaju svi oni koji su popunili kviz *Koliko poznajem Hrcka?*, kao i brojni *Hrckovi detektivi*. U ovome mjesecu, *Hrcko* će nagraditi 10 detektiva i 10 najboljih i najbržih poznavatelja *Hrcka*. Očekuju vas lijepe nagrade.

Svima koji ovoga puta nisu imali sreće, ili dovoljno znanja o *Hrcku* možemo samo reći »Više sreće drugi puta.«

No, za drugi put i neće trebati čekati puno. Vaše detektivske odgovore čekamo već sljedećeg tjedna, pa prelistajte *Hrcka*, pregledajte ga i pošaljite svoj (točan) odgovor.

Što se sve krije na narednim stranicama? Neka to bude još jedan zadatak za istraživanje.

Kada se vratite s proljetnog raspusta, u školama će vas čekati novi, travanjski broj *Hrcka*, a do tada učite, odmarajte i nemojte se zaboraviti igrati – ne mislim na mobitelima, nego s prijateljima – uživo.

Budite veseli!

Željka

#### IMPRESUM

**Izdavač:** NIU »Hrvatska riječ«,  
Trg cara Jovana Nenada 15/II, 24000 Subotica

**Urednica izdanja:** Željka Vukov

**Suradnici:** Ivana Petrekanić Sič, Bernadica Ivanković,  
Marina Piuković, Vesna Huska, Katarina Čeliković, Zoltan Sič,  
Nevena Gabrić, Mirjana Crnković-Horvat, Slađana Husak  
i Petar Tikvicki

**Lektor:** Zlatko Romić

**Tehnički prijelom:** Thomas Šujić i Jelena Ademi

**Ilustracije:** Adrijana i Zoran Vukmanov Šimokov

**Obrada fotografija:** Nada Sudarević

**E-mail:** hrcko@hrvatskarijec.rs

Podlistak »Hrcko« izlazi uz redovitu potporu  
Pokrajinskog tajništva za kulturu i javno informiranje



**Smotra recitatora**

**Učitelj Gašo**

**Spašavamo proljeće**

**Vesna Huska**

**Nagrađeni Hrckovi  
poznavatelji**

**Jakov i golubovi**

#### NEVOLJE SA ZECOM 3.

SCENARIJ CRTEŽ I GRAFIČKA OBRADA: KRISTIJAN SEKULIĆ 2021.



# Proljetnica opojnog mirisa



Među raznobrojnim proljetnicama, po mirisu se napose ističe ZUMBUL. Cvijet jakog i opojnog mirisa, dekorativnog izgleda, a jednostavan za uzgoj. Zumbul se u našim krajevima naziva još i pomalo zaboravljenim imenom – *jacint*.

Zumbul ili jacint je višegodišnja, zeljasta biljka s podzemnim stablom u vidu lukovice. Listovi su tamno zelene boje, dok je stablo koje nosi grozdasti cvijet, čvrsto i šuplje. Stablo kod divljih vrsta nosi oko 15 cvjetova, a kod kultiviranih (njegovanih, uzgajanih) ima i do 50 zvonastih cvjetova.

Sade se tijekom jeseni, od kraja rujna do početka studenoga u duboko hranjivo zemljište. Cvjetaju tijekom ožujka i travnja i to u bijeloj, ljubičastoj, roze, plavoj i crvenoj boji.

Zanimljivo je da kada se listovi osuše (u svibnju ili lipnju) lukovice se vade iz zemlje, očiste i osuše, te tako čuvaju na hladnom mjestu do jeseni i nove sadnje.

Zumbuli uspijevaju i u saksijama, kao sobno bilje, a ujedno služe i kao »osvježivač prostora«.

Kako bi dobili opojan miris i šarolik izgled u svojoj bašti, predlažemo da lukovice zumbula (različitih boja) zasadite u manjim skupinama.



## Zumbul od papira


### Potrebno:

krep papir ili papir u boji  
štipci za roštilj  
škare  
ljepilo

### Način izrade:

Prerežite rolnu krep papira tako da dobijete smotuljak širine oko 5 cm. Škarama napravite rese, a prilikom rezanja vodite računa da ne prerežete cijeli smotuljak. Zaustavite se na nekih 1-2 cm od ivice. Izrezane rese je potrebno urolati oko drvenog štapića, a kada ga izvučete ostat će urolani vrhovi. Ravni dio papira premažite ljepilom za papir i omotajte ga oko štapića. Dobili ste svoj zumbul. Napravite ih u više boja i s njima украсite svoj dom.

Ž.V.





# Recitatori na hrvatskom (i ovoga puta) uspješni

Nakon dvije godine online smotri u Subotici je 3. ožujka održana uživo Općinska, a tjedan dana kasnije, 10. ožujka, i Zonska smotra recitatora *Pjesniče naroda mog*. Svi su bili sretni jer su se ponovno susreli, a nakon dvije godine online druženja nekima je ovo bio i prvi nastup pred publikom.

Odziv, ali i nastup recitatora na hrvatskom jeziku bio je odličan. Od 76 recitatora na općinskoj smotri njih čak 22 je nastupilo na hrvatskom jeziku, od kojih se osmero plasiralo na višu razinu, zonsko natjecanje. Podijeljeni u tri dobne skupine, mlađa, srednja i starija skupina, kazivali su s velikom radošću i ponosom poeziju na svom materinskom jeziku.

Tako je **Petra Temunović** (HPD *Bela Gabrić*) pobijedila u svojoj skupini (mlađi uzrast) na općinskoj smotri i sudjelovala na zonskoj.



**Marija Magdalena Huska** (HPD *Bela Gabrić*), **Pavao Huska** (Hrvatska čitaonica) i **Marijan Rukavina** (Zavod za kulturu vojvođanskih Hrvata) u srednjoj kategoriji te **Ivan Huska** (Hrvatska čitaonica), **Katarina Ivanković Radaković** (HKC *Bunjevačko kolo*), **Katarina Ivković Ivandekić** (HKC *Bunjevačko kolo*) i **Barbara Piuković** (Gimnazija *Svetozar Marković*) u kategoriji srednjoškolaca bili su uspješni i na općinskoj i zonskoj smotri pa su se plasirali na pokrajinsku koja će od 8. do 10. travnja biti održana u Sečnju. Osim recitatora iz Subotice, na zonskoj smotri nastupili su najbolji kazivači poezije iz sjeverne Bačke i sjevernog Banata, iz općina Apatin, Sombor, Bačka Topola, Ada, Senta i Mali Idoš pa je konkurencija bila teža i jača nego na prvoj razini.

Doista je bio pravi ugođaj ova dva dana u Subotici uživo slušati svu djecu koja s ljubavlju kazuju stihove. Stoga, svima hvala na prekrasnim trenucima koje su nam priredili. Istodobno šaljemo i čestitke, kako onima koji su se plasirali dalje tako i svima koji su nastupili i podsjetili nas kako je lijepo družiti se s poezijom.

B. I.

## Mitovi i legende do kraja mjeseca



Jedan, dva, tri... još trinaest dana traje kviz Gradske knjižnice Subotica *Čitam i skitam*.

Dakle, dragi osnovci do kraja mjeseca (do 31. ožujka) možete popuniti online upitnik na mrežnoj stranici knjižnice <http://www.subiblioteka.rs/hr/kviz-citam-i-skitam/> ili učitati dati QR kod, kao i obnoviti svoju godišnju članarinu za svega 300 dinara.

Ako još niste pročitali tekstove za kviz, znajte da vas očekuju mitovi i legende, i to veoma interesantni. Nadamo se da ćete točno odgovoriti na pitanja i onda vam preostaje još samo da očekujete javno izvlačenje nagrada koje će biti 4. travnja u 12 sati. Najavljeno je čak 250 nagrada, a glavna je, kao i svake godine, bicikl. Uz to, bit će i drugih primamljivih nagrada kao knjige, slatkiši, USB memorije, slušalice, majice, ulaznice za kino, kazalište, ZOO vrt, školski pribor, šalice...

Zvuči privlačno, zar ne?

Stoga prionite na posao, imate još dva tjedna, a uvjeti za nagradu su jednostavni i lagani: pročitaj, riješi i obnovi članstvo!

Vidimo se na izvlačenju nagrada.



B. I.



## Maškare u Starčevu

Udruga banatskih Hrvata iz Starčeva okupila je članove dječje radionice u Starčevu koji su 27. veljače obilježili prvi pokladni dan koji se u ovom mjestu tradicionalno naziva »mali agovi«.

U planu maskenbala bio je obilazak po kućama, ali po riječima voditeljice radionice **Jelene Šic** vjemenski uvjeti nisu dozvolili, te su djeca kratko prodefilirala po Trgu i pokalaza svoje maske, koje su izradili na spomenutim radionicama.

## Oratorij za 5

Zimski oratorij u Monoštoru održan je od 18. do 20. veljače, a okupio je župljane župe sv. Petra i Pavla, te učenike cjelovite nastave na hrvatskom jeziku, kao i one koji pohađaju izborni predmet Hrvatski jezik s elementima nacionalne kulture. Njih oko 50 zabavljalo se tri dana na župi i u mjesnom Domu kulture, a sve to u organizaciji *Subotičkog oratorija*.





Sanja Pilić:

## Mama, nemoj me gnjaviti!

Upoznajte Marinu i Bornu, dvoje tinejdžera. Oni su učenici osmog razreda i sličje svakom drugom mladom čovjeku. Susreću se s problemima normalnima za njihovu dob, od brige oko ocjena i škole, vlastitog izgleda, uspjeha kod suprotnog spola, popularnosti među vršnjacima, do previše zabrinutih roditelja i dojmova koje ostavljaju na društvenim mrežama. Zvuči vam poznato? Sigurna sam da jeste, a sigurna sam i da će vam se dopasti knjiga jer pruža jednu nadu da ljubav i briga nisu samo izgubljene fraze. Bez dvojbe, teško je imati četrnaest godina, ganjati dobre ocjene, završavati osnovnu školu i još uz to odrastati. I zato: upoznajte Marinu i Bornu.

B. I.



## stiholupci

## Proljetna kiša



Pupa,  
romoni,  
lupa  
i zvoni.

Pljušti  
i šušti,  
lijeva  
i pjeva.

Teče  
i toči,  
kroči  
i moči.

Ljuti se,  
žesti,  
po krovu,  
na cesti.

Suzi  
pa plače,  
i prede  
ko mače.

Rominja,  
romori,  
priča nam,  
zbori.

Rosna  
i čista,  
kaplje  
i blista.

Sve tiše  
se nje...  
Gle! Sunce  
je briše.



Mladen Pokić

## Učitelj Gašo

»Gašo, moj mili Gašo, budi vridan i kad učio i kad radio. Neš mi valdar bit geak el gotovan!« Tako je Gašina mater Gabriška govorila dok je gladila sinčića Gašu. Kad je Gašo narasto i izučio škole za učitelja, bačo Grgo mu je kupio gajde da mož svirat đacima u škuli, a dida mu je poklonio svoju staru griflu i kazo: »Gašo moj, ovu griflu čuvaj i uvik se siti što ti dida kazo: uči dicu strogo, al strpljivo i s ljubavlju«.

GAŠO – muško osobno ime Gabrijel

GEAK – neotesan, neobrazovan čovjek;

GOTOVAN – osoba koja živi na račun tuđeg rada i imetka

GABRIŠKA – osobno žensko ime, od Gabrijela

GLADIT – 1. činiti da što bude glatko; 2. popravljati što uljepšavajući; 3. milovati;

GRGO – osobno muško ime Grgur, Grga

GAJDE – narodno glazbalo (s mijehom i frulom)

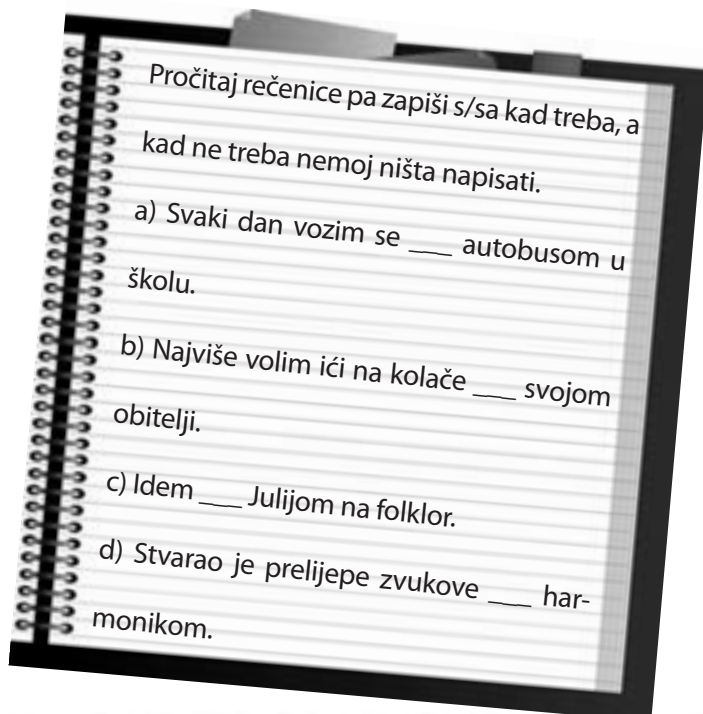
GRIFLA – kamena pisaljka kojom su pučkoškolci ispisivali prva slova na kamenoj ploči; u uporabi još između dva svjetska rata;

## HRVATSKI JEZIK

Piše: Mirjana Crnković-Horvat

### S kim, čim?

U hrvatskom jeziku postoji jedan padež koji nam ponekad zadaje muke. To je instrumental. Njegovo padežno pitanje glasi *s kim*, za živo, i *čim* za neživo. Međutim, govornici često pogriješe kad upotrebljavaju prijedlog *s/sa* pokraj njege, jer upotrijebe prijedlog *s/sa* i onda kad stoji uz neživo. No, prijedlog *s/sa* opisuju nečije društvo, na primjer *Idem s Markom u školu*, ali *Idem biciklom u školu*, umjesto pogrešnog *Idem s biciklom u školu*. Ako bismo kazali *Idem s biciklom u školu*, onda bi to značilo da je bicikl živ i možda čak i naš prijatelj. A u stvari je bicikl sredstvo kojim putujemo, pa odgovara na pitanje čime idem u školu, a ne s kim idem u školu?





# UPOZNAJMO VRŠNJAKE

Zovem se **Sara Ružić**.

Učenica sam trećeg razreda OŠ *Sveti Sava* u Plavni.

Obitelj: mama **Dragana** (34), tata **Igor** (40), stariji brat **Luka** (13 godina) i mala sestra **Nađa** (2,5 godine).

Izvan nastavne aktivnosti: treniram karate i idem na folklor.



II – II:

**slano** / slatko  
kompjutor / **društvena igra**  
stan / **kuća**  
**tenisice** / cipele  
**meso** / povrće  
zima / **ljeto**  
**dan** / noć  
pješačenje / **bicikl**  
**jabuka** / kivi  
**crvena** / plava  
**film** / knjiga

voće / **čokolada**  
tamburaši / **zabavljaci**  
**tjelesni** / matematika  
**pizza** / šnicla  
kemijska / **olovka**  
gazirano / **negazirano**  
**pas** / mačka  
**selo** / grad  
**odbojka** / košarka  
**kazalište** / film  
trenirka / **traperice**



## PREPORUČAM:

knjiga:

**Dušan Radović:**  
*Da li mi verujete*

pjevač/grupa:

**Dino Merlin**

pjesma:

*Jedan dan, jedna noć*

film:

*Sam u kući*

kompjutorska igra:

*8 ball pool*



**Poruka:** Uživajte u djetinjstvu,  
družite se što više.



HRCKOVI EKOLOZI, GDJE STE?

## SPAŠAVAMO PROLJEĆE (razina četvrta)

**P**roljeće se bliži, ali baš je promjenljivo. Dok čekamo da zamiriše i zapjeva i zablista u punom sjaju, nećemo sjediti besposleni. Idemo skupa na osvajanje (i) četvrte razine u EKO igrici *HRCKOVI EKOLOZI*.

Zanimljiva činjenica: pravi ekolozi i šampioni recikliranja su – biljke! Biljke dišu poput nas, ali i vrše fotosintezu: od ugljičnog dioksida koji izdišu – uz pomoć sunčeva svjetla! – stvaraju kisik, koji je svim živim bićima neophodan za život! Zbilja su moćne!

Loša vijest: mi ljudi ne možemo vršiti fotosintezu, stoga planetu i živom svijetu trebamo vratiti što smo »potrošili«. Čini se da nam to nikako ne ide, ali jedna od mogućnosti je – na sve načine pomagati živim bićima (osobito biljkama i životinjama) da na planetu opstanu i tako ga obnavljaju!

Jeste li znali? Ljudi u ekološkim razmišljanjima i aktivnostima posustanu kad im se učine preteškim i prekompliciranim. Stoga – idemo malim i lakim koracima, ali uporno! Kad koji korak postane automatiziran (činimo ga već bez razmišljanja – kao i vožnja bicikla, primjerice!), prelazimo na sljedeći! IDEMO!



Dobra vijest: svuda oko nas ima mnogo prilika za EKO-KORAKE!

1. SAKUPLJAJ PLASTIČNE ČEPOVE – od tih se malih šarenih plastičnih krugova može stvoriti – puno smeća ili nešto novo! »ČEP ZA HENDIKEP« je akcija koja je za 9 godina sakupila 530 tona čepova i kupila 111 ortopedskih pomagala onima kojima je to potrebno. Misliš li da je to malo? Zamisli onda – kako bi bilo da nisu ni to kupili. Krećemo i mi! Podsjetnik za sakupljanje čepova – napravi PROLJETNU SLIKU. Evo ideja!



2. S PRIJATELJIMA IZ ŠKOLE ILI IZ KRAJA NAPRAVI »PROLJETNO SPREMANJE« – travnjak, park ili igralište u blizini će uskoro postati izvorom vaših brojnih radosti: igre, trčanje, razgovori... Možda netko te prostore i čisti, ali – učinimo svi svoj dio! Kako će biti lijepo kad budete vidjeli da je vaš zajednički prostor za druženje spreman da dočeka proljetne zlatnike (čitaj: maslačke) i najbolje proljetne glazbenike (ptice i pčele)! Povedite svakako i roditelje, braću i sestre – neka odrasli nadgledaju i pomognu.

3. IDEJU O ČEPOVIMA ŠIRI DALJE – Pokušaj svuda proširiti ideju o čepovima: pitaj učiteljicu može li se sakupljati u školi (načuli smo da u nekim odjelima to odavno čine – čak ih sortiraju po bojama i koriste često za likovni – neka se jave viješću i fotkom), trgovkinju u radnji, čak i u tvojoj zgradi ili ulici. Možeš to učiniti uz pomoć malog plakata na koji ćeš naljepiti lijepu sliku od čepova (iz zadatka 1) – eto još jedne primjene tvoje »EKO PROLJETNE UMJETNOSTI«!

Pitanje: JESI LI SMISLIO/LA KAKO PONOVRNO UPOTRIJEBITI NEKE STVARI KOJE VIŠE NE TREBAŠ? Ako jesi, javi što si smislio/la! Širimo ideje koje znače ŽIVOT!

Za prijedenu četvrtu razinu, garantiramo – RADOSNIJE I ŠARENije PROLJEĆE, osobito kad se sjetiš da si napravio dobro djelo za mnoge. Igraš li?

Vesna Huska

## Vesna Huska - bogata majka i spisateljica

### Razigrano djetinjstvo i danas traje...

Vesna je rođena 1977. u Subotici u obitelji **Jelene i Franje Ivankovića**, pučkog pjesnika. Nakon Gimnazije društveno-jezičnog smjera, diplomirala je na Teološko-katehetskom institutu i radi kao vjeroučiteljica u školi.

Odrasla u brojnoj obitelji, **Vesna Huska** je rano počela pisati. A kako i ne bi kada je oko sebe imala dvije sestre i dvojicu braće, uvijek spremne za igru i šalu. Inspiracije za pisanje koliko želiš! A potom je sa suprugom **Ladislavom** dobila sedmoricu sinova i jednu kćerku i tako i sada živi u tinejdžerskom svijetu. Bogata je kao majka i to bogatstvo prelijeva u pisanje.



### Pjesnikinja i spisateljica za djecu i mlade

Dugi niz godina Vesna je suradnica i spisateljica u katoličkom mjesečniku *Zvonik* i kalendaru *Subotička Danica*. Pjesme je počela pisati vrlo rano. Ljubav u različitim oblicima je česta tema njezina pisanja u našem omiljenom *Hrcku*. Vjerujem da ste se susreli s Vesninom rubrikom u kojoj je u formi dnevnika pisala o dogodovštinama jedne cure i jednog dečka iz školskog i obiteljskog života. Piše ona u *Hrcku* i rubriku *Naše riči*, u kojoj kroz interesantne i duhovite priče opisuje stare predmete i život na salašu. I to na bunjevačkoj ikavici, kako ju ne bismo zaboravili!

### Vesnin prvi roman

Prvi roman za djecu Vesne Huske *Dnevnik jedne cure i jednog dečka* tiskala je NIU Hrvatska riječ, 2017. godine. Mogu ga čitati tinejdžeri koji su malo mlađi i oni malo stariji. Ovo je zapravo dnevnik u kojemu su glavni likovi Tin i Kristina, učenici petog razreda osnovne škole. Kroz svoj dnevnik oni nam otkrivaju tijekom petog, šestog i sedmog razreda svoje brige, strahove, radosti, nade, uspjehe... O čemu sve razmišljaju, kako rješavaju svoje probleme, kako proživljavaju svoje ljubavne i druge osjećaje, čitamo u ovom više nego zanimljivom romanu. Potražite ga i vi u svojim školskim knjižnicama i pročitajte. Osim što ćete se dobro zabaviti, možda i sami poželite pisati svoj dnevnik.



### Iz Dnevnika jedne cure i jednog dečka

Mobitel ili prijatelj?

Uf! Kako sam ljuta! Ljutim se na Tina i na samu sebe. I na novine se ljutim i na internet! Čitala sam neki (glupav!) tekst o današnjim curama i dečkima, hajde, mislim ja, da nešto naučim. Piše – cure, ne sramite se pozvati dečka na druženje, danas nije vrijeme kao nekad. Onda, još – cure i dečki mogu biti prijatelji, normalno, ovo je 21. vijek! BAŠ!

Evo što je bilo: zvala sam Tina samo do knjižnice da idemo skupa, ne na sudar, ma dajte, on se meni niti ne sviđa... Dobro, možda malo, ali u biti – ne bih mu nikad ja htjela bit cura, ma nikako, ni u ludilu! Zamislite, nije se javio, uopće nije odgovorio na tri (3!) sms poruke, a mobitel mu je gotovo stalno u ruci! Pa, što si on misli? Dobro, rekoh sebi, možda nije čuo ton poruke – pozvala sam ga. (Dobro što se nije javio, svakako bih prekinula vezu, jer bi me bilo stid išta reći.) Ali! Mobitel odzvonio! Užas, pa kakav je to prijatelj?

/malo preskačemo, to ćete čitati u knjizi/

Hej! Upravo mi je stigla mms-ica! Od Tina! Piše: »Sorry, Kristina, nisam vidio ni čuo kad si zvala, igrao sam igricu. Ne ljuti se na prijatelja! Ajmo van malo se grudat, može?« I mali snjegović koji pleše!

Što ću? Odoh!

Kristina



# SIMBOLI - LAĐA

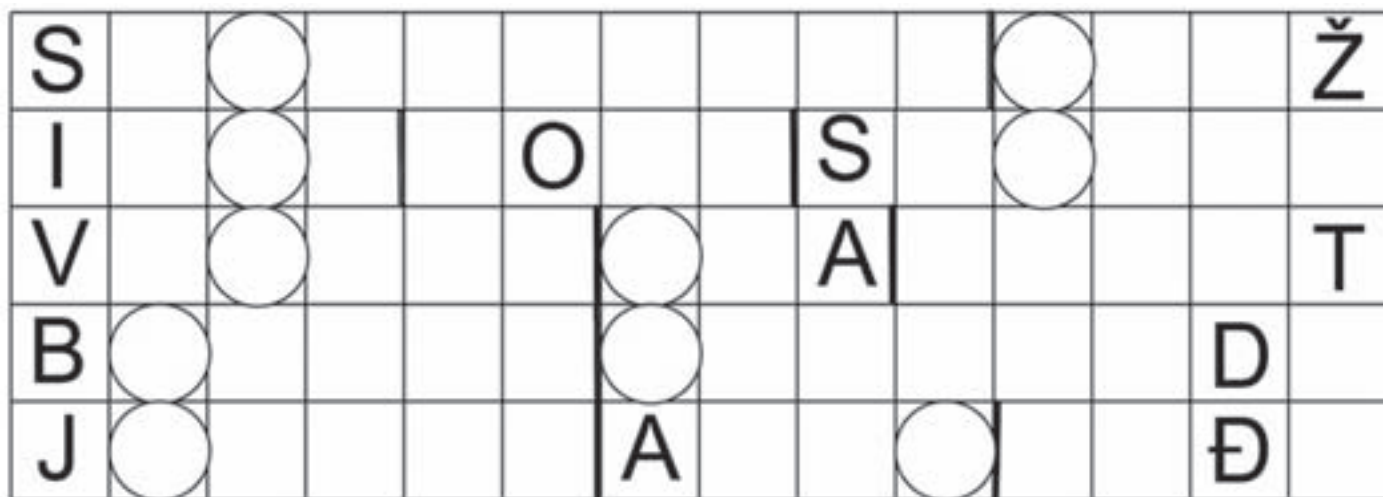
Još uvijek smo u svijetu simbola, a danas ćemo razmišljati o lađi koja je simbol Crkve koju vodi Isus Krist. Ako zamislimo naš život kao plovidbu morem na kojem susrećemo mnoge opasne vjetrove i valove, onda je naša Crkva sigurna lađa koja vjernike okuplja i »nosi« k »luci spasenja«. Nosi je Duh Sveti.

Simbolički govor o Crkvi kao lađi razvijen je već u najranije kršćansko doba. Evo jednog opisa iz toga vremena: »Čitavo tijelo Crkve nalik je velikoj lađi, koja po snažnoj oluji nosi ljude najrazličitijega podrijetla: nebeski je Otac vlasnik lađe, Krist je kormilar, biskup je promatrač, svećenici su mornari, đakoni su veslači, a katehisti i vjeroučitelji su njihovi pomagači. Na lađi se uzdiže jarbol u obliku Isusova križa«.

Isusova lađa se povezuje i s Noinom arkom. Naime, kako su se za vrijeme velikog potopa spasili samo oni koji su s Noom ušli u lađu, tako se u Novom Savezu spašavaju oni koji uđu u Petrovu lađu, odnosno Crkvu Kristovu. Osim toga, lađa ili brod naziv je glavnog, uzdužnog prostora za vjernike u našim kršćanskim crkvama. Veće crkve uglavnom imaju više lađa, odnosno brodova odijeljenih stupovima. Središnja lađa naziva se glavnom, dok se ostale nazivaju pokrajnjim ili sporednim lađama.

Ako pravilno popuniš kvadratiće zadanim riječima, u kružićima ćeš dobiti riječ koja nedostaje u rečenici na dnu stranice:

BISKUP, LAĐA, NOA, ADAM, SVETI PETAR, ZVIJEZDA, JARBOL, ISUS, KRIŽ, VJETAR, SIMBOL, KRIST, MORE.



Lađa je i simbol nastojanja oko pomirenja, suradnje, zbližavanja i jedinstva kršćanskih crkava koji se naziva \_\_\_\_\_.





Antonio Šokac, 2.r – OŠ Ivan Goran Kovačić, Sonta



Lazar Matković, 4.4 –  
OŠ Matko Vuković, Subotica



Veljko Ivošev, 2.r – OŠ Moša Pijade, Breg



Daniel Šarčević, 2.c – OŠ Ivan Milutinović, Subotica



Magdalena Molnar, 2.4 –  
OŠ Matko Vuković, Subotica



Sofija Mišković, 2.r – OŠ Ivan Goran Kovačić, Sonta







Matea Radičev, 2.r – OŠ Moša Pijade, Bereg



Petar Skenderović 2.4 –  
OŠ Matko Vuković, Subotica




Matea Đukić, 2.4 –  
OŠ Matko Vuković, Subotica



Matija Rudić, 3.e –  
OŠ Ivan Milutinović, Mala Bosna



Milan Gašpar, 3.e –  
OŠ Ivan Milutinović, Mala Bosna



Nikolina Kolar 4.4 – OŠ Matko Vuković, Subotica



Ivan Ostrogonac, 2.c – OŠ Ivan Milutinović, Subotica



## POVIJEST JE UČITELJICA ŽIVOTA

SCENA PRVA: Počinju tulumi. Lagano se gomilaju rođendani, odgođeni zbog različitih razloga – ponekad se mora birati između dva ili tri. Saru zovu skoro svuda, jer je posljednjih tjedana dospjela u TOP FIVE cura u školi.

SCENA DRUGA: Sara je po dogovoru bila sa sestrom u kupovini i kupile su pet »somersbija« – za svaku curu iz ekipe po jedan. Tara je rekla da je to kao sokić i da ona zbilja ne shvaća zašto mama ne dozvoljava da to piju



Scena 1.

kad se od toga ni beba ne bi napila, osobito ako popiju po jedno piće. Sara je rekla neka to ipak ostane između njih dvije kao sestrinska tajna. Tari jedino nije spomenu-

la da svaka od »top five-ica« kupuje po pet bočica. Ko-  
načno uistinu zabavna žurka, pa još poslije »sleepover«!  
Na žurci će biti i Jure – možda uspiju popričati poslije  
svih onih događaja.

SCENA TREĆA: Sve je dobro išlo – Sara se obukla, neu-  
tralno našminkala i u tašnu stavila maskaru i crno sjenilo

Scena 2.



(to će kad stigne kod Karle). Namjestila je kosu i pozdra-  
vila mamu (koja je gledala nešto na tv-u) i pažljivo uzela  
ranac skriven kraj cipelara u kutu predso-  
blja. »A pusa mami?« Sara je prišla i poljubi-  
la mamu. Dok se uspravljala, iz ranca se čuo  
tihi zveket staklenki. »Što to nosiš u rancu?«  
»Ništa, mama, samo duks ako bude hladno  
ujutro...« Tako je sve počelo. »Sara moja, zar  
ćete piti? Saro, dijete moje, da ti samo znaš...  
što sve alkohol može učiniti... što se može  
dogoditi na tulumu s alkoholom... što se Tari  
dogodilo! Ne mogu ti to ni ispričati... Zar će  
se prošlost ponoviti?« Zašutjela je i zaplakala.

SCENA ČETVRTA: Sara je sa šminkom raz-  
mazanom od suza i bijesa sjedila na podu  
kraj zatvorenih vrata svoje sobe i ignorirala  
zvuk vibracije mobitela za pozive i poruke  
frendica. Prisjećala se svađa koje je čula iza  
zatvorenih vrata između Tare i mame, zbog  
kojih je i sama nekad plakala. »Ne, mama,  
prošlost se neće ponoviti«, prošaputala je i naslonila gla-  
vu na vrata. Uzdahnula je duboko i otišla leći.

(vh)





# VOLIM VOJVODINU

Znate li koliko je lijepa, bogata i interesantna naša Vojvodina? Stigli smo i do 300. pitanja u kvizu *Volim Vojvodinu* i još uvijek imamo dosta materijala za istraživanje. Pa krenimo.

## 1. Koliko vjetrova puše u Vojvodini?

- a) 1
- b) 2
- c) 3
- d) 4



Klima u Vojvodini je umjereno kontinentalna, s toplim ljetima, hladnim zimama, a proljeće i jesen traju kratko. Od nekoliko vjetrova koliko ih puše u Vojvodini, najsnažniji je košava.

## 3. Od čega se sastoji službeni grb AP Vojvodine?

- a) dva orla sa štitom
- b) Apostol Pavao, zlatni lav sa sabljom i rijeke Bosut, Sava i Dunav s jelenom i čempresom
- c) tri vrapca i lava sa sabljom
- d) Marija Terezija i dva goluba



Grb Vojvodine je jedan od simbola AP Vojvodine. Vojvodina ima dva grba: službeni i tradicionalni. Službeni grb je štit sastavljen iz tri polja, dva okomita i jednim položenim na kojima su smješteni povijesni grbovi Bačke, Banata i Srijema, gledajući s lijeva u desno.

## 2. U kom vojvođanskom mjestu se održava Festival profesionalnih kazališta Vojvodine?

- a) u Zrenjaninu
- b) u Novom Sadu
- c) u Somboru
- d) u Tavankutu



Festival profesionalnih kazališta Vojvodine je najstariji profesionalni kazališni festival u zemlji i regiji, a do sada je održan 70 puta. Na njemu se igraju predstave za djecu i odrasle, a ima i brojne prateće programe.

## 4. Na svečanom otvorenju kaštela Ečka 1820. godine svirao je jedan mladi talentirani devetogodišnjak. Kako se zvao?

- a) Franz Liszt
- b) Jovan Kolundžija
- c) Wolfgang Amadeus Mozart
- d) Rajko Dujmić



Davne 1787. godine, vlastelin **Lazar Lukač** kupio je zapuštenu pustaru u blizini Zrenjanina, s idejom da na njoj napravi crkvu i naselje za svoje kmetove. Više od trideset godina trajala je izgradnja ovog neobičnog zdanja, a svečani bal prilikom njegovog otvorenja bio je jedan od najveličanstvenijih događaja koje je ovaj dio Vojvodine ikad vidio. U trodnevnom slavlju uživalo je više od trista slavnih zvanica iz Beča i Budimpešte.

## CVJETNA TAJNA

MAMA JE NA TRŽNICI KUPILA PROLJETNICE:



KADA JE STIGLA DOMA, STAVILA IH JE U



STAVILA JE U DJEČJU SOBU,

STOL, A



U KUHINJU.



NA

– MI MIRIŠEMO ZANOSNO! – HVALILE SU SE



– MI MIRIŠEMO SVJEŽE! – KAZALI SU



– A MI MIRIŠEMO NAJJAČE! – REKLI SU

NJIOVU SVAĐU ČULA JE DJEVOJČICA ANA.



JE ODLUČILA ODNIJETI SUSJEDI MIRI.

JE ODNIJELA BAKI MARTI, A



UČITELJICI

TANJI. HVALISAVE PROLJETNICE NAŠLE SU NOVI



A ANA JE MAMI DAROVALA



U SAKSIJI KOJU JE SAMA UKRASILA.



CVJETOVI SU DUGO MIRISALI U NJIOVIM

KRASILI IH PROLJETNIM BOJAMA I MIRISIMA.



# Proljeće

## PČELICA I ŠAFRAN

**PČELICA:** DOBRO JUTRO, DJEČICE. ZA DANAS IMAM SAVRŠEN PLAN, ČEKAM DA SE PROBUDI KOJI CVJETIĆ ŠAFRAN.

**ŠAFRAN:** DOBRO JUTRO, PČELICE! PROBUDILE SU SE MOJE KLICE I SIŠEM SOK IZ LUKOVICE. SAMO JOŠ JEDAN OVAKAV PREKRASAN DAN I BIT ĆU POSVE RASCVJETAN.

**PČELICA:** NE BIH SE ODAVDE MICALA, ZA TEBE SPREMAM SVOJA TICALA. ŠAFRANIĆU, ŠAFRANIĆU GDJE SI SE SKRIO?  
**ŠAFRAN:** PČELICE, PRIJATELJICE, EVO OVDJE SAM. UPRAVO SAM SE RASCVJETAO. DOĐI DO MENE, ŽELJNE SU TE MOJE LATICE. PREPOZNAJEM TVOJA KRILA, TI SI I LANI OVDJE BILA.

**PČELICA:** DA, TAD SAM PRVI PUT NA CVIJET SJELA I TVOJ SLATKI NEKTAR JELA. ČEKALA SAM PO HLADNOJ ZIMI DA ME U PROLJEĆE TVOJ CVJETAK PRIMI.

**ŠAFRAN:** UZ SRETNIH OKOLNOSTI SPLET, OPET ĆE SE SRESTI ISTA PČELICA I OD ISTE LUKOVICE CVIJET.

**PČELICA:** A MALA PČELICA ZLATICA, OD SLATKOG NEKTARA PRAVIT ĆE UKUSAN MED!

### POTREBNO ZA IZRADU PČELICE:

- ŽUTI HAMER PAPIR
- BIJELI HAMER PAPIR
- DVA OKA
- CRNI I CRVENI FLOMASTER
- OLOVKA ZA OPCRTAVANJE
- ŠKARE
- BIJELI KONOP – VUNA ZA TICALA
- LJEPILO



**IZRADA:** IZREZATI OD ŽUTOG HAMERA VEĆI I MANJI KRUG, MANJI SLUŽI ZA GLAVU, VEĆI ZA TIJELO. SPOJITI IH LJEPILOM, ZALIJEPITI OČI, TICALA OD STRAŽNJE STRANE GLAVE, NACRTATI CRVENA USTA I CRNE PRUGE NA TIJELU. OD BIJELOG HAMERA IZREZATI KRILA I ZALIJEPITI IH. U DONJEM DIJELU TIJELA IZREZATI MALE KRUGOVE ZA OTVORE PRSTIĆA.

### ŠAFRAN, POTREBNO ZA IZRADU:

- ŽUTI, LJUBIČASTI I ZELENİ KREP PAPIR
- LJEPILO
- ŽICA, KONAC

**IZRADA:** IZREZATI VRPCE OD LJUBIČASTOG I ŽUTOG KREP PAPIRA. NA SREDINI IH PRESAVITI KAO BOMBON I OBLIKOVATI LATICE. NAPRAVITI IH 4-5 I SPOJITI SA ŽICOM. OKOMOTATI ZELENİ KREP PAPIR ZA DRŠKU I NA KRAJEVIMA ZALIJEPITI.



# VESELI ZADACI

1. Premetaljka. Složi imena proljetnih cvijetova.

CIČIBULJA



KJEKURUKI



CGAJAL



BMUZUL



FRANŠA



2. Odgovori točno na pitanja i poveži sa zadanim brojevima.

- |                                     |    |
|-------------------------------------|----|
| a. Koliko dana traje proljeće?      | 7  |
| b. Kog ožujka počinje proljeće?     | 92 |
| c. Koliko slova ima riječ PROLJEĆE? | 21 |

3. Registarske oznake i matematika.

Dječaci su se poigrali registarskim oznakama na automobilima i crticu između brojeva zamislili kao minus (pogledaj sliku). Dobivene rezultate su zbrojili. Marko je dobio broj 65, a Roko 70. Tko je dobio točan rezultat?

Točan rezultat dobio je: \_\_\_\_\_

SU \* 55-15

SO \* 38-16

NS \* 20-12

\_\_\_\_\_ + \_\_\_\_\_ + \_\_\_\_\_ = \_\_\_\_\_

4. Pogledaj sliku i riješi povrtnu ispunjalku






Rješenja: 1. - Ljubičica, kukurijek, jaglac, zumbul i šaran; a.92, b.21, c.92; 3.Roko; 4. luk, mrkva, krumpir i rotkvica.



# Nagradni kviz o *Hrcku*

Kako smo i obećali u prošlom broju, *Hrcko* je za one najvjernije pripremio nagrade. Svi vi imali ste pravo sudjelovanja u nagradnom kvizu *Koliko poznajem Hrcka?* One koji su bili najbrži, a imali sve odgovore točne, njih deset očekuju nagrade.

Bilo je potrebno očitati QR Code koji je direktno vodio na kviz, te potom odgovoriti točno i u što kraćem vremenu na deset pitanja o *Hrcku*.

Kao najbolji poznavatelji *Hrcka* pokazali su se:



1. Julija Mrkaljević – OŠ *Vladimir Nazor*, Đurđin
2. Lea Rica – OŠ *Moša Pijade*, Bereg
3. Lara Mrkaljević – OŠ *Vladimir Nazor*, Đurđin
4. Antonija Ivković Ivandekić – OŠ *Matko Vuković*, Subotica
5. Filip Ivković Ivandekić – OŠ *Matko Vuković*, Subotica
6. Marija Kujundžić – OŠ *Ivan Milutinović*, Subotica
7. Josipa Ivanković Radak – OŠ *Ivan Milutinović*, Subotica
8. Anastazija Dulić – OŠ *Vladimir Nazor*, Đurđin
9. Jakov Dulić – OŠ *Vladimir Nazor*, Đurđin
10. Hana Šimunović – OŠ *Aleksa Šantić*, Vajska

Čestitke svima!

HRCKOVI DETEKTIVI



Točan odgovor iz prošlog broja:

**Golub je simbol mira**

**Nagrađeni detektivi:**

Iva i Petar Drobac – OŠ *Matko Vuković*, Subotica  
Lea Rica – OŠ *Moša Pijade*, Bereg  
Valentina Benašić – OŠ *Aleksa Šantić*, Vajska  
Martin Dulić – OŠ *Vladimir Nazor*, Đurđin  
Marko Silađev – OŠ *Ivan Goran Kovačić*, Sonta  
Barbara Dulić – OŠ *Vladimir Nazor*, Đurđin  
Martina Tikvicki – OŠ *Matko Vuković*, Subotica  
Aleksa Balog – OŠ *Ivan Goran Kovačić*, Sonta  
Jakov Ivanković Radaković – OŠ *Matko Vuković*, Subotica  
Leona Pašti – OŠ *Ivan Goran Kovačić*, Sonta

**Nagradno pitanje:**  
**Izbaci uljeza među**  
**proljetnicama: jaglac, šafran,**  
**ljubičica, suncokret, zumbul**  
**i narcis.**

KUPON

Odgovor:

Ime

Prezime

Adresa

Mjesto

Škola

Razred

# Nikolini mljac prašćići

## Priprema:



1. Razrežite po sredini zemičku ili kajzericu. Sir i salamu izrežite na kolutove, a hrenovke na manje dijelove za uši i nos.

2. Na nosu oštirim nožićem izdubite rupe i u sve hrenovke i za nos i uši utisnite polovice čačkalica.

3. Složite prašćiće tako što ćete u sredini kajzerice staviti kolut sira i salame da vire iz nje. Hrenovke ubodite u kajzericu kao uši i nos. Oči označite majonezom i utisnite u njih klinčiće.

Dobar tek!

Nikoline mljac prašćiće je za vas pripremio **Nikola Ivanković Radak**. Nikola pohađa treći razred OŠ *Ivan Milutinović* u Subotici. Voli pomagati tati, voziti traktor i bicikl kao i matematiku i računanje.



Vrijeme pripreve:  
6 minuta

### Potrebni sastojci:

zemička ili kajzerica



hrenovka



čačkalica



salama



sir



majoneza



klinčić



B. I.



# Moja najživotinja

## Jakov i golubovi

**Jakov Dulić** ima 8 godina i učenik je 2. razreda OŠ Vladimir Nazor.



Predstavio nam je GOLUBOVE koji žive u njegovom dvorištu, na salašu u Đurđinu. Voli se s njima igrati i o njima brinuti. Salaš je pravo mjesto za to. Golubovi su nekada, kada nije bilo interneta i poštara, obavljali jako važan posao – nosili su poštu.

Golubovi potječu iz jugoistočne Azije i Australije. Golubovi koje imam se zovu – pave. Oni su bijele boje, imaju rep koji podsjeća na paunov. Žive u golubinjaku, na otvorenom i u gnijezdu. Hrane se biljnim plodovima, prvenstveno sjemenjem.

### Zanimljivosti o golubovima:

- \* Gnijezdo izrađuju od grančica pronađenih u prirodi.
- \* Razmnožavaju se jajima, na kojima leže i mužjak i ženka
- \* Golublje mlijeko ima visoke nutritivne vrijednosti
- \* Golubovi imaju odličnu »navigaciju«, znaju se vratiti i kada odlete 1.000 km daleko
- \* Veza čovjeka i goluba potječe iz Noina doba
- \* Lete brzinom i do 160 km/h
- \* Odrasli golubovi (mame i tate) skrivaju u kulama i krovovima svoje golubiće sve dok ne porastu.



## SONIC: SUPER JEŽ 2

Nakon što se smjestio u Green Hills, Sonic je odlučan pokazati svima da ima sve kvalitete pravog junaka. Njegov test počinje u trenutku kada se vrati Dr. Robotnik, ovoga puta s novim partnerom – Knucklesom, u potrazi za smaragdnom kuglom koja ima moć stvoriti i uništiti civilizaciju. Sonic će se udružiti s Tailsom pa će njih dvojica krenuti u avanturu tijekom koje moraju pronaći smaragd prije nego što padne u krive ruke.



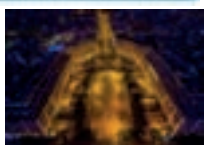
## CRVENA PANDA

Novi animirani film u središtu radnje ima tinejdžericu Mei Lee koja se pretvara u ogromnu crvenu pandu kada je pod stresom ili kada je jako uzbuđena (što je gotovo stalno). I kao da promjene u njezinim interesima, odnosima i tijelu nisu dovoljne, njezina pretjerano zaštitnički nastrojena, ako ne i pomalo nadmoćna majka Ming, nikad nije daleko od svoje kćeri – zapravo dosta nezgodna stvar za svakog tinejdžera.





U osam smjerova pronađi i precrtaj sljedeće riječi: KNJIŽNICA, ĐAK, FILM, SPREMAČICA, OČI, RAVNALO, TRG, TRUBA, MAT, PERNICA, MAPA, DOMARI, KIČ, TAJNIŠTVO, KUHINJA, ČAJ, PENKALA, KATEDRA, TO.

Preostala slova dat će konačno rješenje. Upiši ga u kvadratiće ispod osmosmjerkе.




A	G	R	T	A	Nj	I	H	U	K
M	C	M	O	L	A	N	V	A	R
O	L	I	A	J	A	Č	A	T	P
V	A	I	Č	T	P	L	O	E	O
T	R	R	F	A	A	O	R	Č	I
Š	T	LJ	D	K	M	N	I	R	A
I	E	R	N	E	I	E	A	T	P
N	N	E	U	C	T	M	R	Đ	A
J	P	I	A	B	O	A	A	P	M
A	Č	I	K	D	A	K	K	C	S
T	E	A	C	I	N	Ž	I	Nj	K

--	--	--	--	--	--	--	--	--	--




Oboji po predlošku:

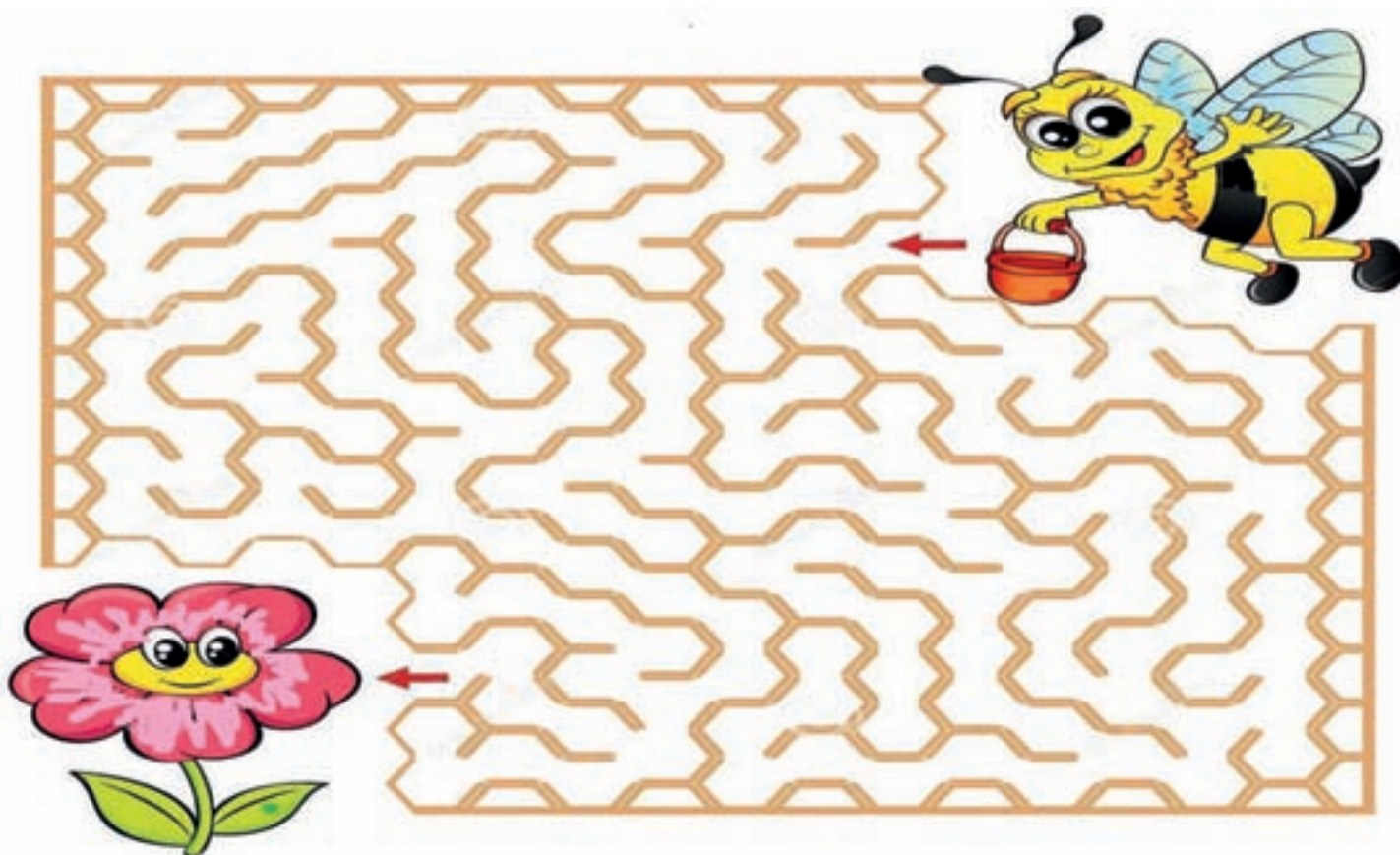




Riješite križaljku prema ponuđenim slikama i u označenim poljima dobit ćete konačno rješenje. Pomoć prijatelja: imena cvijeća posložite u zadana polja i dobit ćete naziv biljke sa slike bez broja. Ruža, jaglac, ljubičica, karanfil, visibaba, drijemovac, narcis i šafran.



Pomozi pčeli pronaći cvijet.





# Proljeće sve pokreće

Broj 82

Tekst: Slađana Husak

Crtao: Petar Tikvicki

Zašto ti uvijek u proljeće imaš  
ovakve ideje i što mi na njih  
u uvijek pristanemo?



Zato što su  
nepogrješive i poučne...



Pogledaj ovaj pre-  
lijepi pogled na  
jezero.



Sad će i Žučo...



rekao je da ovo bez njega ne  
smije proći.



Aha! Evo ga.  
Stiže.



Hopa-la! Društvo,  
evo i mene....



ŠKRIIP!

donio sam sjemenke za  
naš vrt...



Odlično... Još samo  
da rodi i mi smo  
osigurani...

